

# BOLETIM EPIDEMIOLÓGICO SEMANAL

## COVID-19: Doença Causada pelo coronavírus SARS-CoV-2

Semana Epidemiológica 16 – 18/04 até 24/04 de 2021



# CENÁRIO EM RIO GRANDE COVID-19

CASOS  
CONFIRMADOS

14.030

CASOS  
RECUPERADOS

13.505

CASOS EM  
ISOLAMENTO

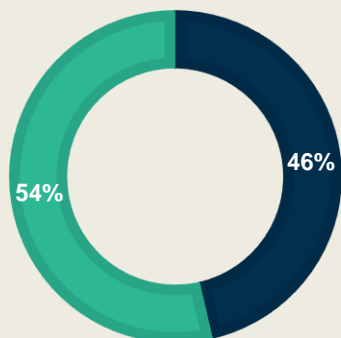
159

ÓBITOS

366

## PERFIL EPIDEMIOLÓGICO DOS CASOS CONFIRMADOS

### POR SEXO



■ Masculino  
■ Feminino



### COMORBIDADES\*

SIM

3.822

NÃO

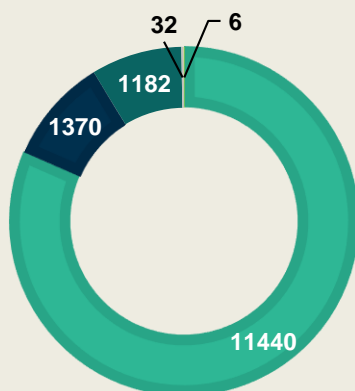
10.206

NÃO  
INFORMADO

2

\*Doença ou condições de saúde que podem afetar a evolução da covid-19

### POR COR DA PELE



■ Branca  
■ Parda  
■ Amarela  
■ Não informado

### SINTOMAS

SIM

11.678

NÃO

2.352

Observação: Diariamente as informações vão sendo qualificadas, o que pode divergir dos boletins anteriores.



# BOLETIM EPIDEMIOLÓGICO SEMANAL

## COVID-19: Doença Causada pelo coronavírus SARS-CoV-2

Semana Epidemiológica 16 – 18/04 até 24/04 de 2021

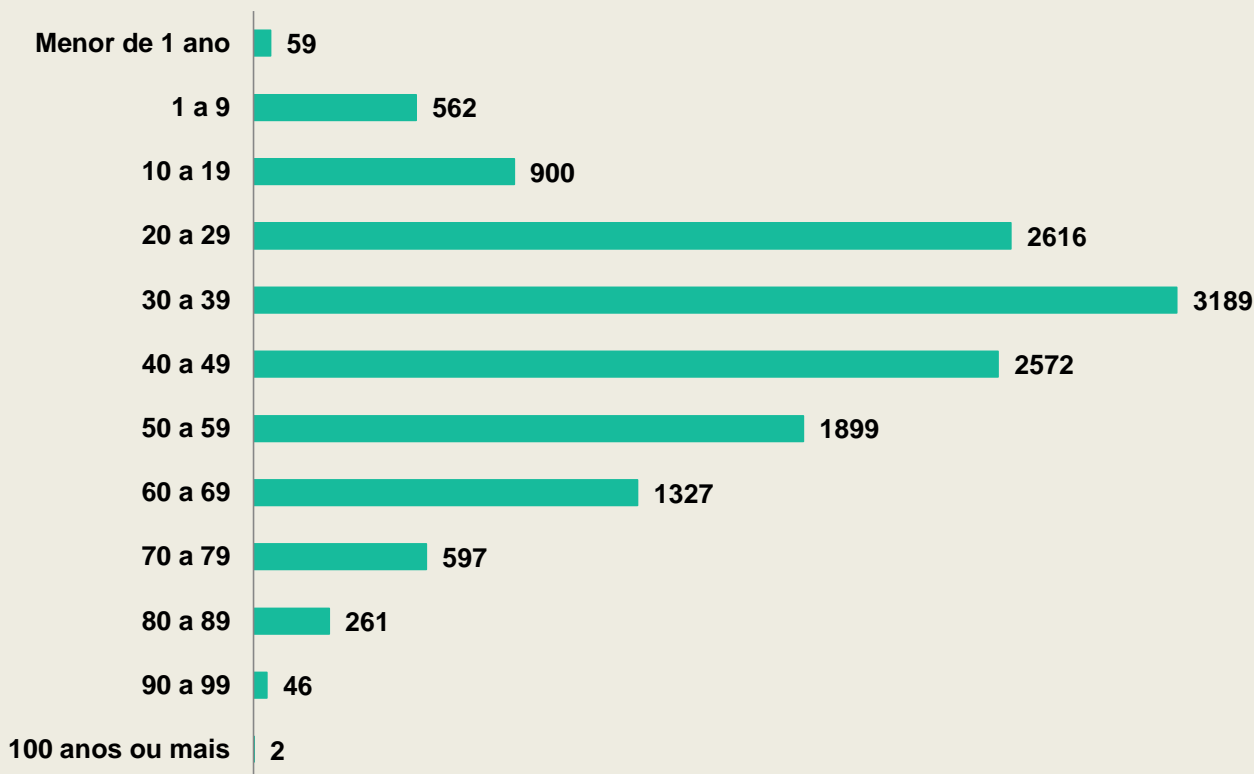


# CENÁRIO EM RIO GRANDE

## COVID-19

### PERFIL EPIDEMIOLÓGICO DOS CASOS CONFIRMADOS

#### POR FAIXA ETÁRIA



MÉDIA IDADE: 40,23 ANOS



# BOLETIM EPIDEMIOLÓGICO SEMANAL

## COVID-19: Doença Causada pelo coronavírus SARS-CoV-2

Semana Epidemiológica 16 – 18/04 até 24/04 de 2021

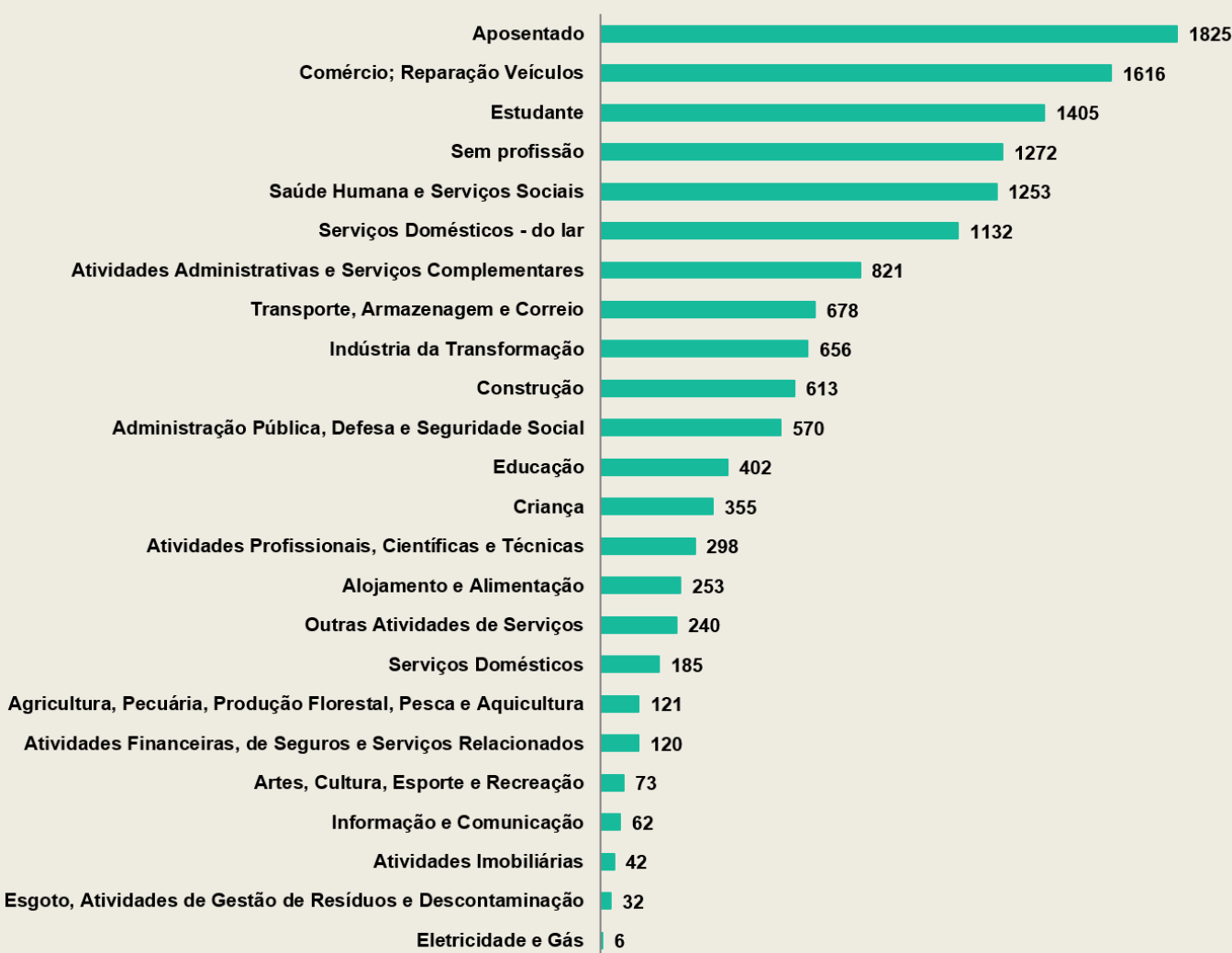


# CENÁRIO EM RIO GRANDE

## COVID-19

### PERFIL EPIDEMIOLÓGICO DOS CASOS CONFIRMADOS

#### POR ATIVIDADE ECONÔMICA



Observação: Diariamente as informações vão sendo qualificadas, o que pode divergir dos ramos de atividades indicados nos boletins diários e nos semanais anteriores. O ramo de cada atividade foi extraída da tabela CNAE - Classificação Nacional de Atividades Econômicas.



# BOLETIM EPIDEMIOLÓGICO SEMANAL

## COVID-19: Doença Causada pelo coronavírus SARS-CoV-2

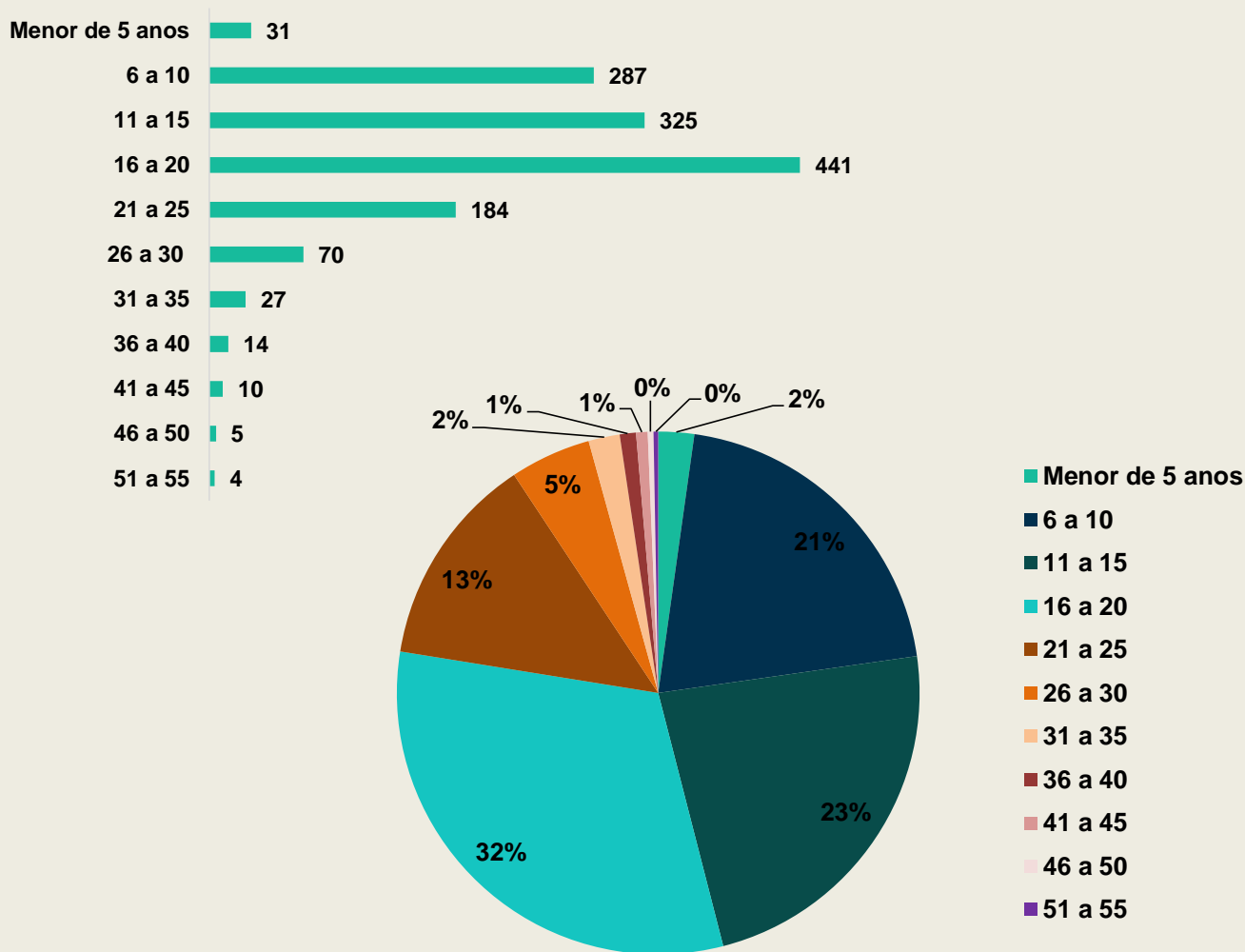
Semana Epidemiológica 16 – 18/04 até 24/04 de 2021



# CENÁRIO EM RIO GRANDE

## COVID-19

### FAIXA ETÁRIA DOS CASOS CONFIRMADOS CONFORME A ATIVIDADE ECONÔMICA ESTUDANTE



Observação: Devido a grande variação de idade entre a classe "estudantes" e buscando elucidar e tornar as informações mais acessíveis para a comunidade, a partir deste boletim os estudantes serão classificados e apresentados por faixas etárias.



# BOLETIM EPIDEMIOLÓGICO SEMANAL

## COVID-19: Doença Causada pelo coronavírus SARS-CoV-2

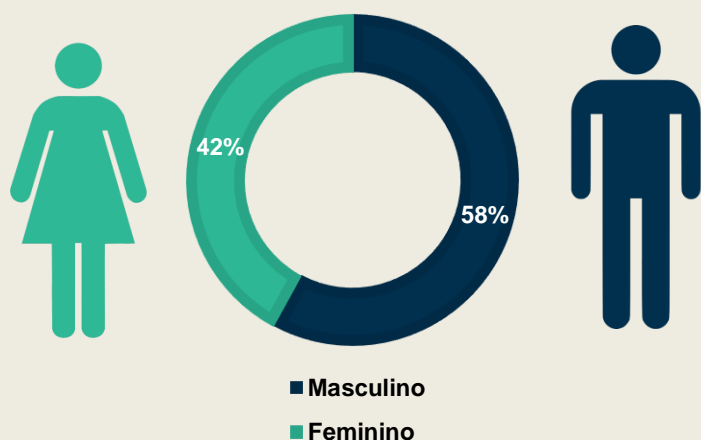
Semana Epidemiológica 16 – 18/04 até 24/04 de 2021



# CENÁRIO EM RIO GRANDE COVID-19

## PERFIL EPIDEMIOLÓGICO DOS ÓBITOS

### POR SEXO



### COMORBIDADES\*

SIM

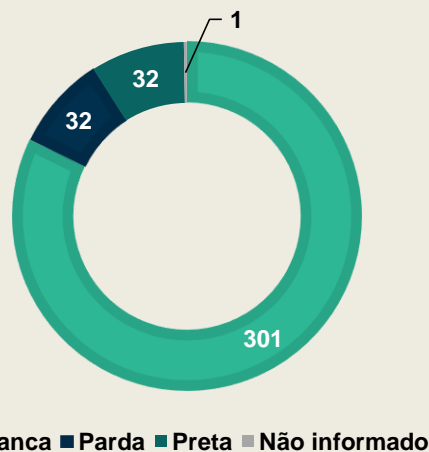
335

NÃO

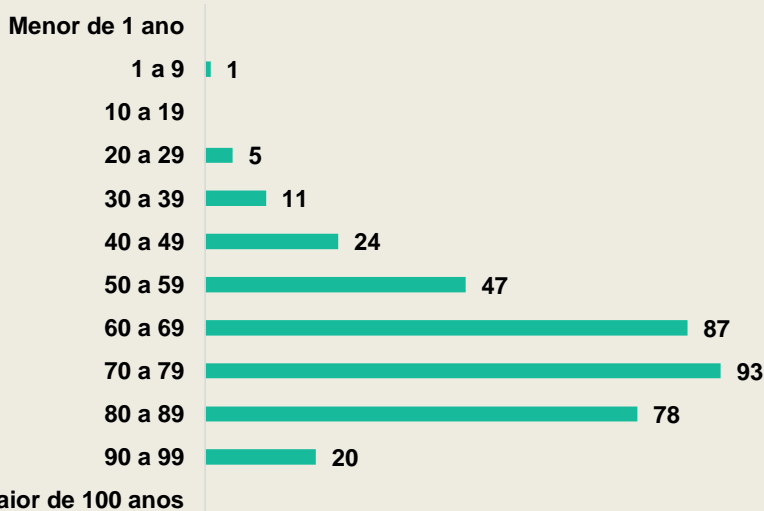
31

\*Doença ou condições de saúde que podem afetar a evolução da covid-19

### POR COR DA PELE



### POR FAIXA ETÁRIA



MÉDIA IDADE: 68,79 ANOS

TAXA DE MORTALIDADE:  
176,81 PARA CADA 100 MIL HABITANTES

SECRETARIA DE MUNICÍPIO DA SAÚDE  
Superintendência de Vigilância em Saúde



Prefeitura Municipal  
do RIO GRANDE



Programa  
**GeoSaúde**  
INSTITUTO  
FEDERAL  
Rio Grande  
do Sul



# BOLETIM EPIDEMIOLÓGICO SEMANAL

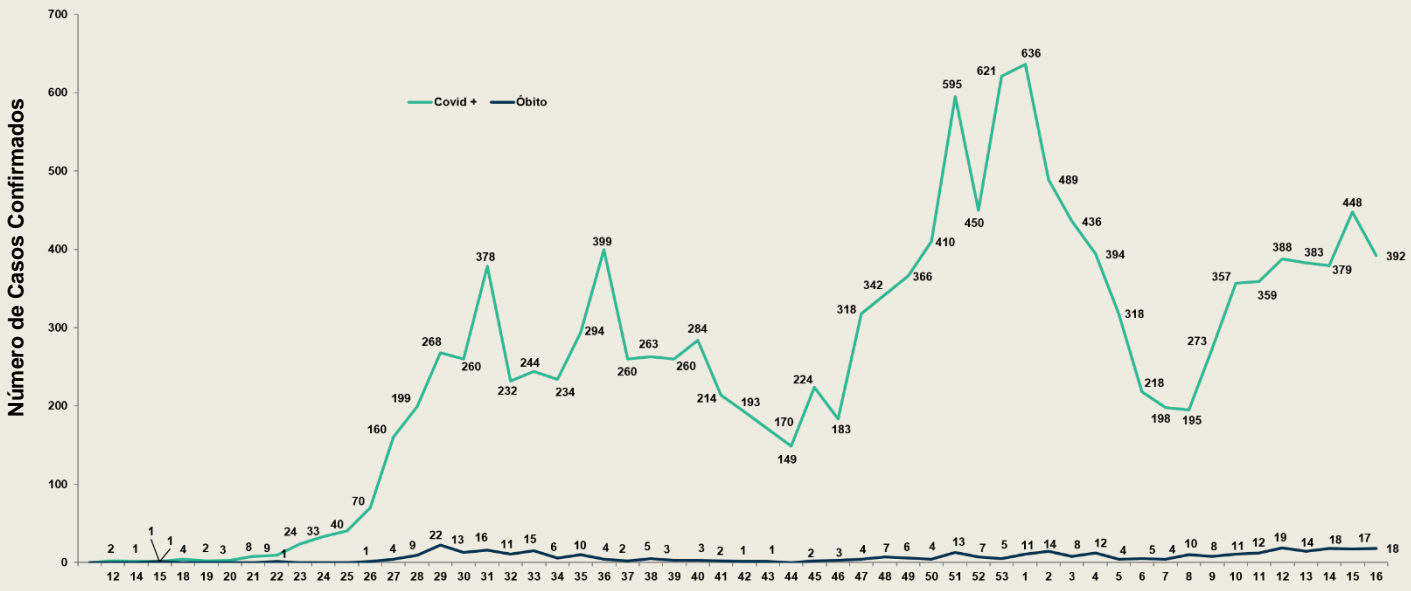
## COVID-19: Doença Causada pelo coronavírus SARS-CoV-2

Semana Epidemiológica 16 – 18/04 até 24/04 de 2021



# CENÁRIO EM RIO GRANDE COVID-19

## EVOLUÇÃO DOS CASOS CONFIRMADOS AO LONGO DAS SEMANAS EPIDEMIOLÓGICAS



Semanas Epidemiológicas (12 de 2020 e 16 de 2021)



# BOLETIM EPIDEMIOLÓGICO SEMANAL

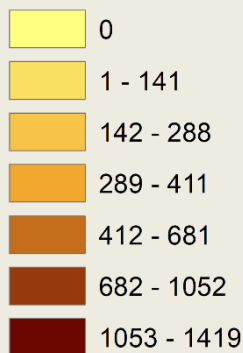
## COVID-19: Doença Causada pelo coronavírus SARS-CoV-2

Semana Epidemiológica 16 – 18/04 até 24/04 de 2021



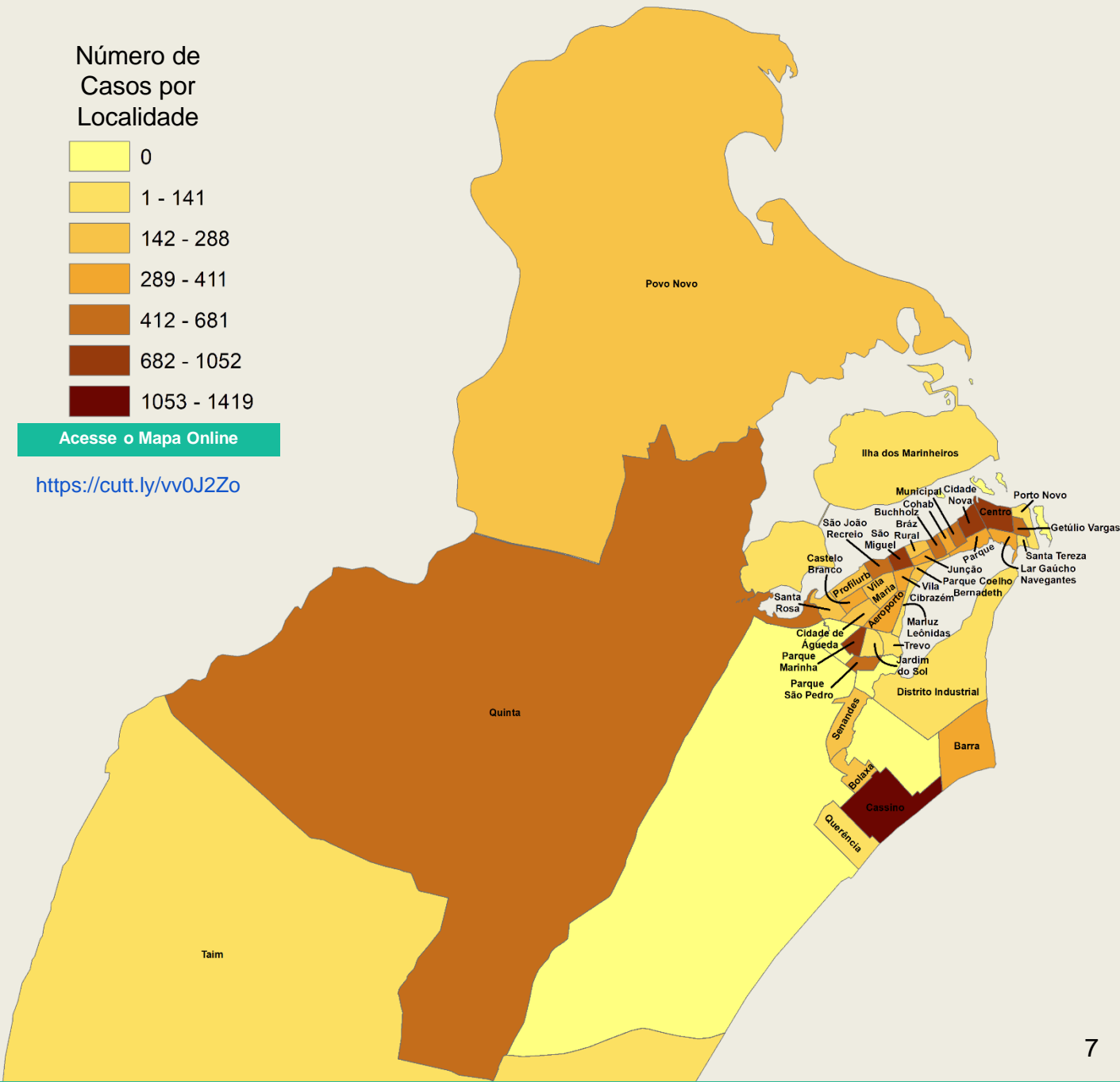
### DISTRIBUIÇÃO DE TODOS OS CASOS CONFIRMADOS SEGUNDO LOCAL DE RESIDÊNCIA

Número de Casos por Localidade



Acesse o Mapa Online

<https://cutt.ly/vv0J2Zo>



SECRETARIA DE MUNICÍPIO DA SAÚDE  
Superintendência de Vigilância em Saúde



Prefeitura Municipal  
do RIO GRANDE



Programa  
**GeoSaúde**  
INSTITUTO FEDERAL  
Rio Grande  
do Sul



# BOLETIM EPIDEMIOLÓGICO SEMANAL

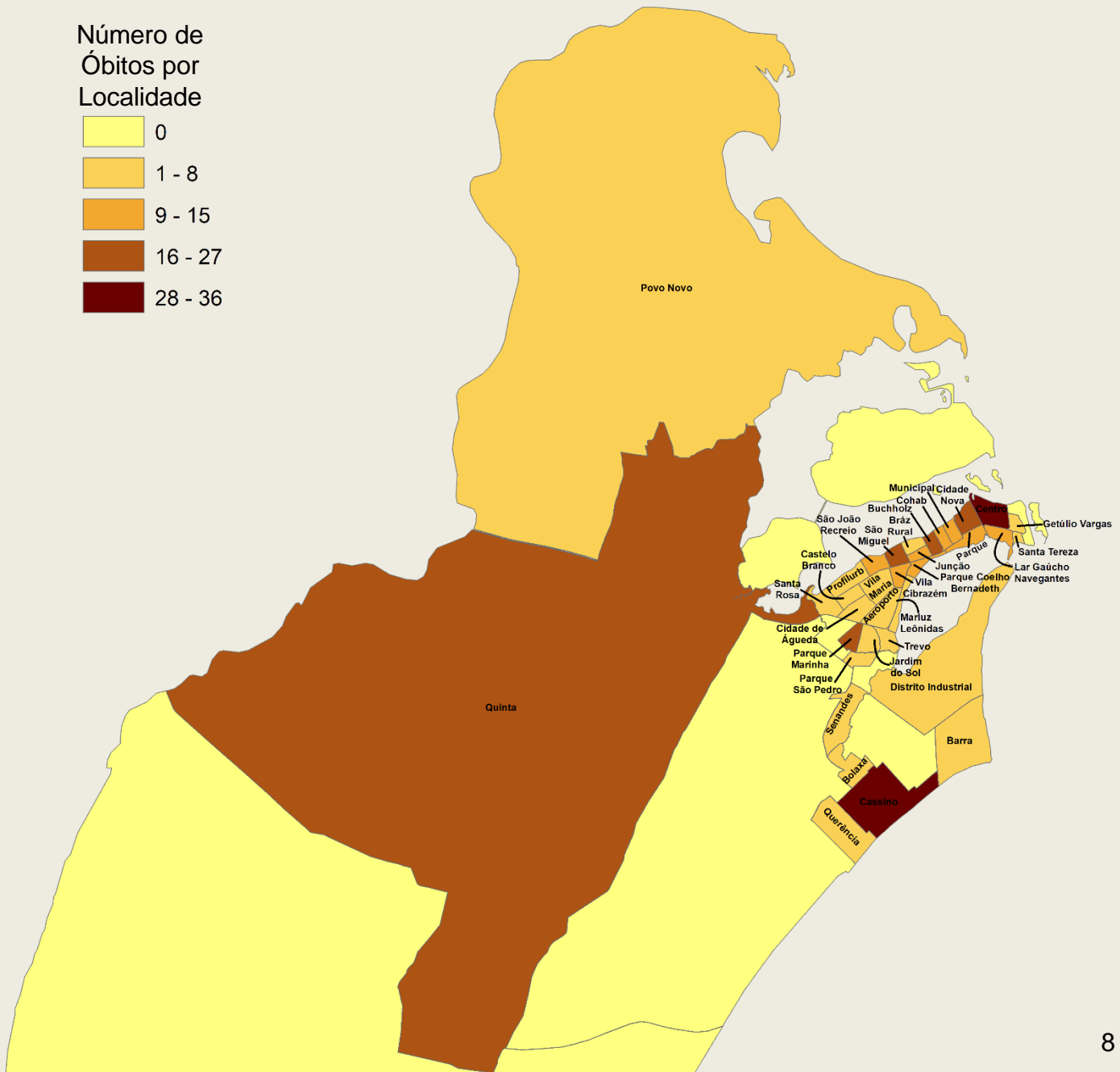
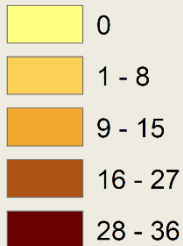
## COVID-19: Doença Causada pelo coronavírus SARS-CoV-2

Semana Epidemiológica 16 – 18/04 até 24/04 de 2021



### DISTRIBUIÇÃO E SITUAÇÃO DOS ÓBITOS SEGUNDO LOCAL DE RESIDÊNCIA

Número de Óbitos por Localidade





# BOLETIM EPIDEMIOLÓGICO SEMANAL

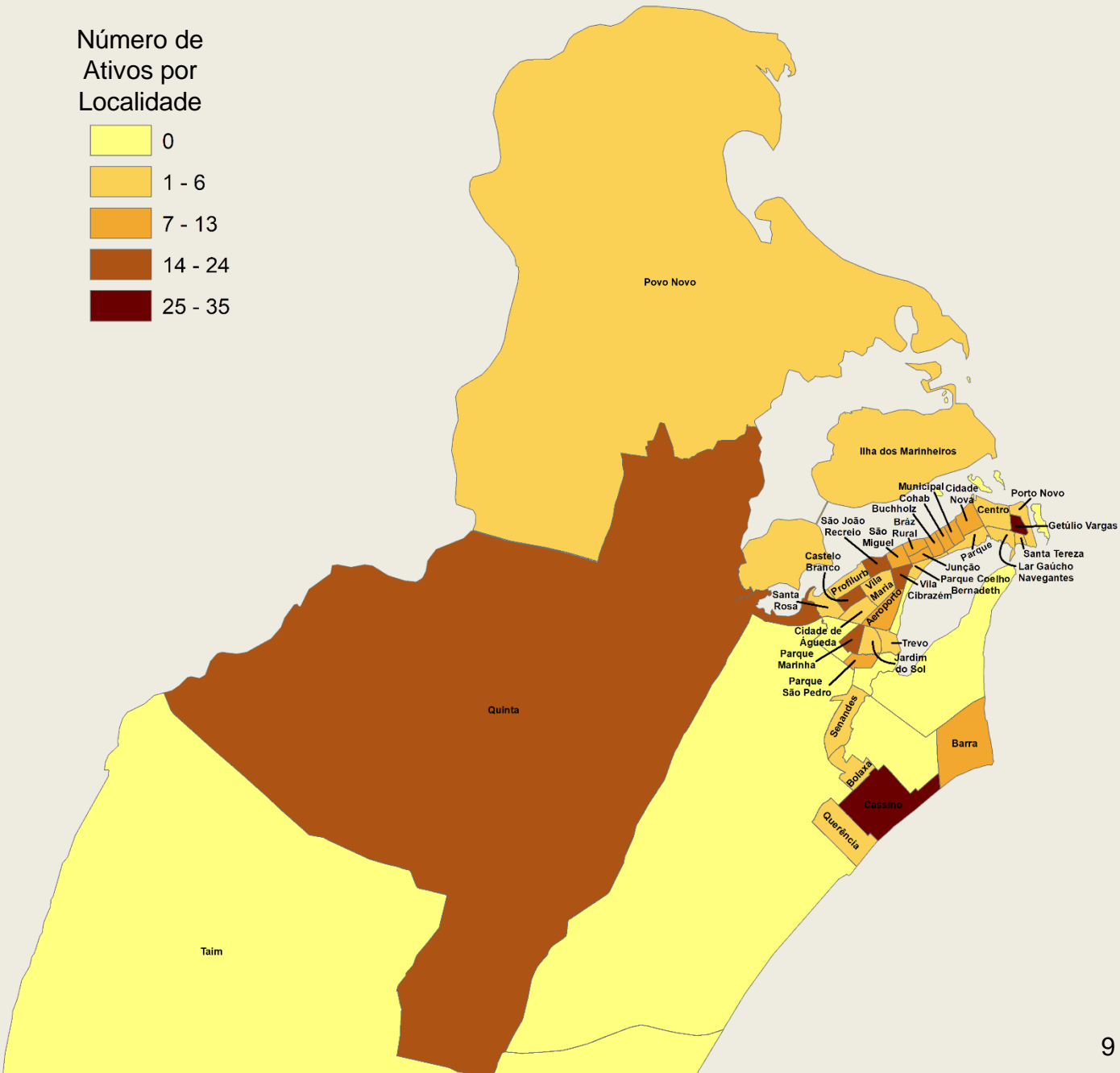
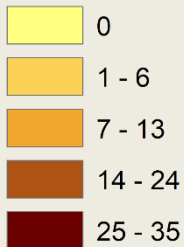
## COVID-19: Doença Causada pelo coronavírus SARS-CoV-2

Semana Epidemiológica 16 – 18/04 até 24/04 de 2021



### DISTRIBUIÇÃO E SITUAÇÃO DOS CASOS ATIVOS DURANTE A SEMANA EPIDEMIOLÓGICA 16, SEGUNDO LOCAL DE RESIDÊNCIA

Número de Ativos por Localidade



# BOLETIM EPIDEMIOLÓGICO SEMANAL

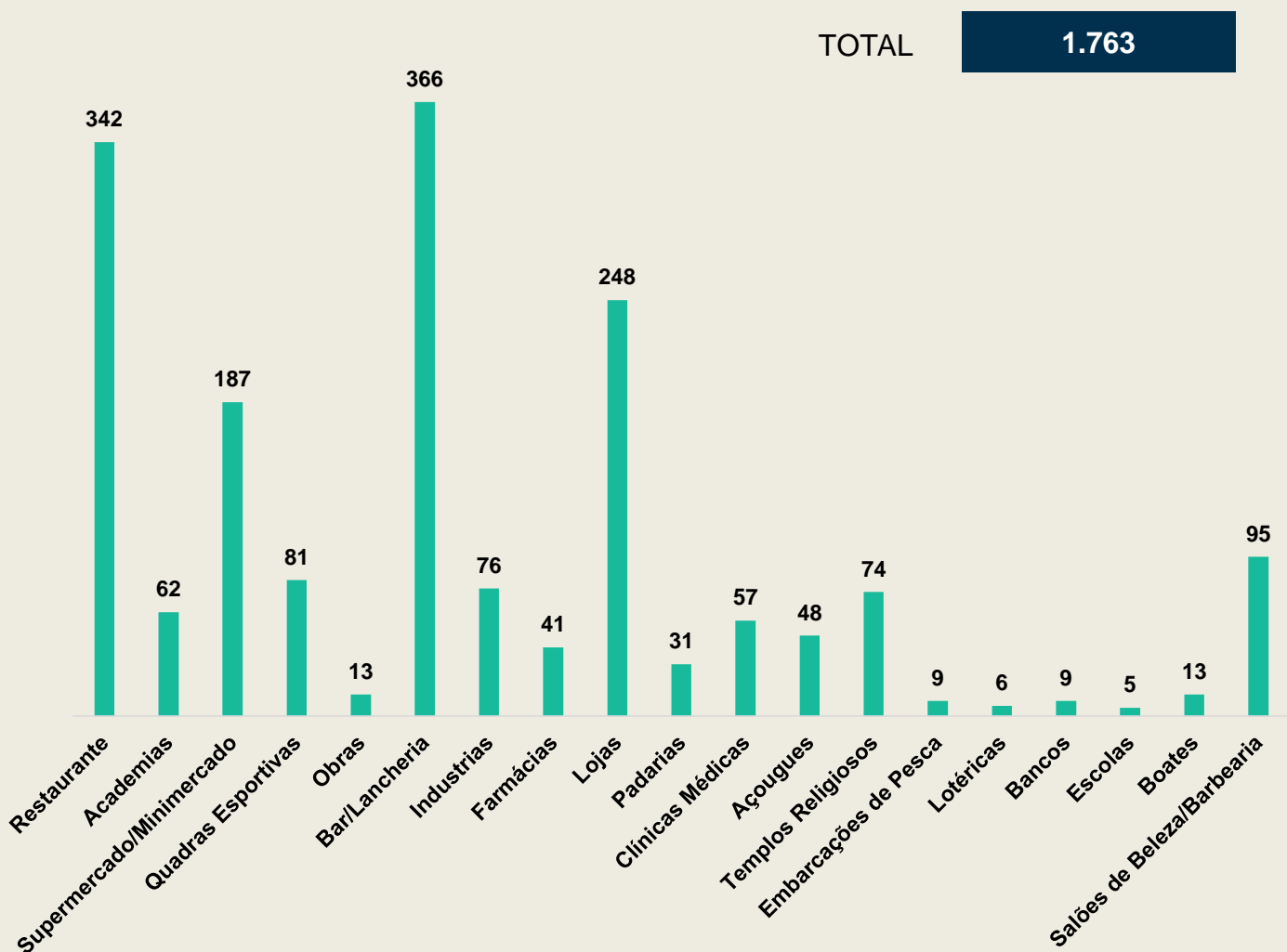
## COVID-19: Doença Causada pelo coronavírus SARS-CoV-2

Semana Epidemiológica 16 – 18/04 até 24/04 de 2021



# CENÁRIO EM RIO GRANDE COVID-19

### TIPOS DE ESTABELECIMENTOS FISCALIZADOS PELA VIGILÂNCIA SANITÁRIA NOS MESES DE JUNHO DE 2020 A ABRIL DE 2021



# BOLETIM EPIDEMIOLÓGICO SEMANAL

## COVID-19: Doença Causada pelo coronavírus SARS-CoV-2

Semana Epidemiológica 16 – 18/04 até 24/04 de 2021



# CENÁRIO EM RIO GRANDE COVID-19

### TIPOS DE ESTABELECIMENTOS FISCALIZADOS PELA VIGILÂNCIA SANITÁRIA NA SEMANA EPIDEMIOLÓGICA

TOTAL

39



# BOLETIM EPIDEMIOLÓGICO SEMANAL

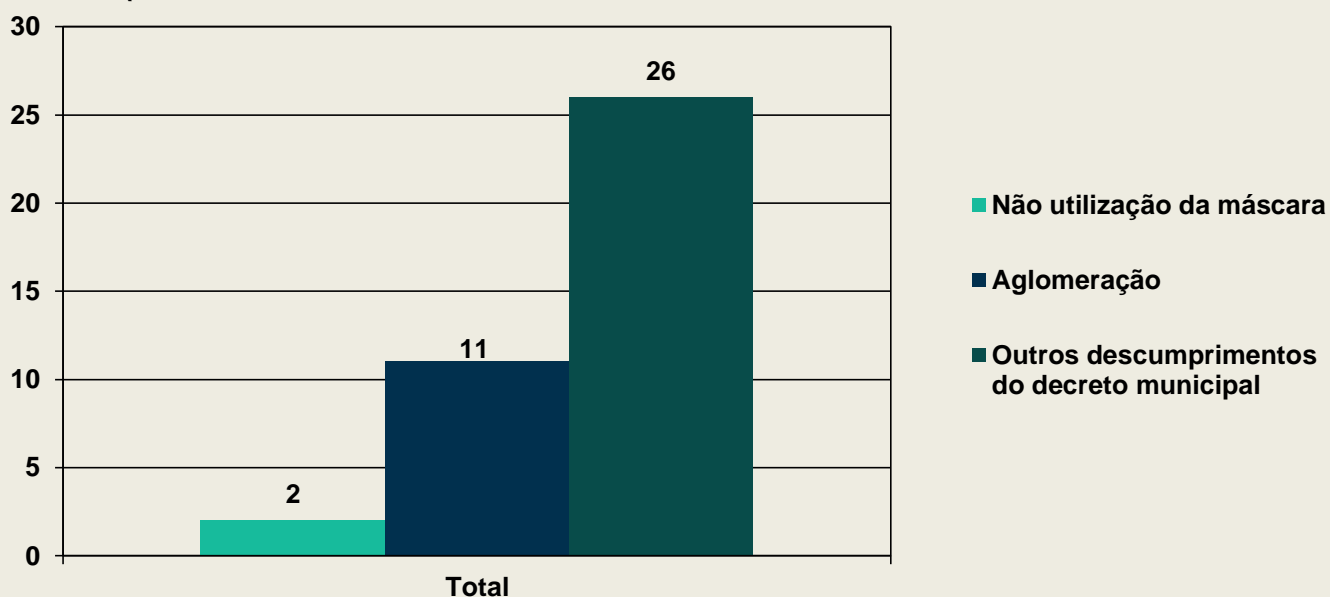
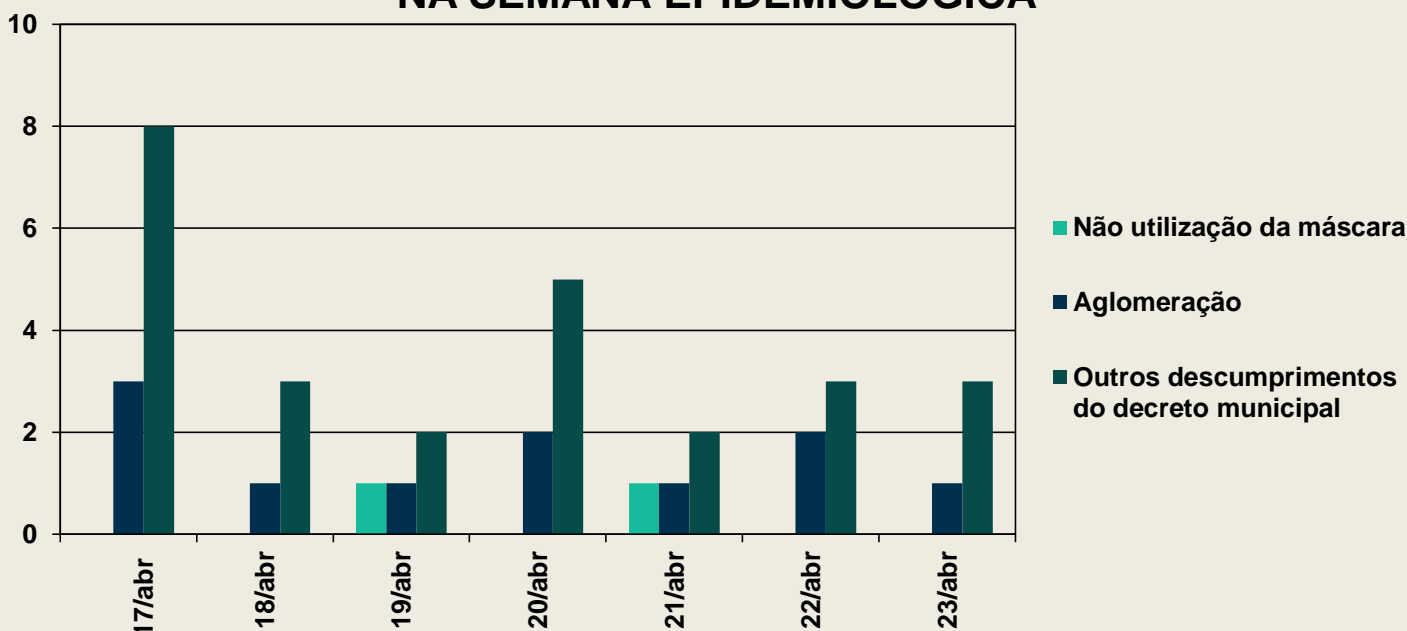
## COVID-19: Doença Causada pelo coronavírus SARS-CoV-2

Semana Epidemiológica 16 – 18/04 até 24/04 de 2021



# CENÁRIO EM RIO GRANDE COVID-19

## DENÚNCIAS FISCALIZADAS PELA VIGILÂNCIA SANITÁRIA NA SEMANA EPIDEMIOLÓGICA



# BOLETIM EPIDEMIOLÓGICO SEMANAL

## COVID-19: Doença Causada pelo coronavírus SARS-CoV-2

Semana Epidemiológica 16 – 18/04 até 24/04 de 2021



# CENÁRIO EM RIO GRANDE COVID-19

### TOTAL DE DENÚNCIAS FISCALIZADAS PELA VIGILÂNCIA SANITÁRIA DE 17 DE MARÇO DE 2020 A 23 DE ABRIL DE 2021



FUNCIONAMENTO IRREGULAR	796
AGLOMERAÇÃO	847
NÃO UTILIZAÇÃO DE MÁSCARA	222
OUTROS DESCUMPRIMENTOS DO DECRETO MUNICIPAL	768
<b>TOTAL</b>	<b>2.633</b>

### TOTAL DE DENÚNCIAS FISCALIZADAS PELA VIGILÂNCIA SANITÁRIA NA SEMANA EPIDEMIOLÓGICA

FUNCIONAMENTO IRREGULAR	7
AGLOMERAÇÃO	11
NÃO UTILIZAÇÃO DE MÁSCARA	2
OUTROS DESCUMPRIMENTOS DO DECRETO MUNICIPAL	19
<b>TOTAL</b>	<b>39</b>

# BOLETIM EPIDEMIOLÓGICO SEMANAL

COVID-19: Doença Causada pelo coronavírus SARS-CoV-2

Semana Epidemiológica 16 – 18/04 até 24/04 de 2021



## CENÁRIO EM RIO GRANDE COVID-19

TOTAL DE BARREIRAS EDUCATIVAS  
DE 22 DE JULHO DE 2020 A 23 DE ABRIL DE 2021



NÚMERO DE VEÍCULOS ABORDADOS

17.221

NÚMERO DE PESSOAS ABORDADAS

25.795

Denúncias, ligue:

Fone: (53) 3233.8463  
Todos os dias das 7h30 às 19h00



# BOLETIM EPIDEMIOLÓGICO SEMANAL

## COVID-19: Doença Causada pelo coronavírus SARS-CoV-2

Semana Epidemiológica 16 – 18/04 até 24/04 de 2021



# CENÁRIO EM RIO GRANDE COVID-19



### VACINAS

TOTAL DE VACINAS  
RECEBIDAS

67.355

TOTAL DE VACINAS  
APLICADAS

45.329

1º DOSE

45.165

1º DOSE

36.787

2º DOSE

22.190

2º DOSE

8.542

### NÚMERO DE VACINADOS

POPULAÇÃO ALVO/ESTIMADA	PROFISSIONAIS DA SAÚDE	ILPI'S*	INDÍGENAS	PCD**	IDOSOS 61 ANOS OU MAIS	FORÇA DE SEGURANÇA E SALVAMENTO	QUILOMBOLAS
	6.692	700	43	80	41.738***	635	91
1º dose	8.239	848	43	111	26.815	655	76
2º dose	3.667	730	32	100	4.013	--	--

\*ILPI's – Instituições de Longa Permanência de Idosos.

\*\*PCD – Pessoas com Deficiência em Residências Inclusivas.

\*\*\* Número corrigido com dados do IBGE.

# BOLETIM EPIDEMIOLÓGICO SEMANAL

## COVID-19: Doença Causada pelo coronavírus SARS-CoV-2

Semana Epidemiológica 16 – 18/04 até 24/04 de 2021



# CENÁRIO EM RIO GRANDE COVID-19

## ATENDIMENTOS TELECOVID19

NÚMERO DE ATENDIMENTOS  
NO TELECOVID19

**4.657**

## TESTES DA SEMANA EPIDEMIOLÓGICA

NÚMERO DE RT-PCR

**702**

NÚMERO DE TR

**155**

## TESTES COVID19

NÚMERO TOTAL DE TESTES

**49.123**

Possui algum sintoma? Ligue!

central de triagem  
**TeleCovid 19**

**TeleCovid 19**  
0800 642 4650

Dúvidas, entre em contato com:

**VIGILÂNCIA EM SAÚDE**

Rua Major Carlos Pinto, 551; Rio Grande – RS

Fone: (53) 3231.3456 (53) 3233.7265 (53) 3233.7287

email: [vigiepid@riogrande.rs.gov.br](mailto:vigiepid@riogrande.rs.gov.br)

