

BOLETIM EPIDEMIOLÓGICO SEMANAL

COVID-19: Doença Causada pelo coronavírus SARS-CoV-2

Semana Epidemiológica 23 – 06/06 até 12/06 de 2021



CENÁRIO EM RIO GRANDE COVID-19

CASOS
CONFIRMADOS

16.504

CASOS
RECUPERADOS

15.814

CASOS EM
ISOLAMENTO

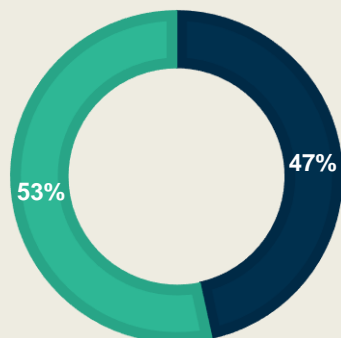
229

ÓBITOS

461

PERFIL EPIDEMIOLÓGICO DOS CASOS CONFIRMADOS

POR SEXO



■ Masculino
■ Feminino

COMORBIDADES*

SIM

4.510

NÃO

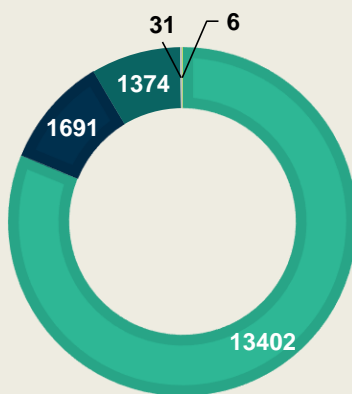
11.992

NÃO
INFORMADO

2

*Doença ou condições de saúde que podem afetar a evolução da covid-19

POR COR DA PELE



■ Branca
■ Preta
■ Amarela
■ Não informado

SINTOMAS

SIM

13.985

NÃO

2.519

Observação: Diariamente as informações vão sendo qualificadas, o que pode divergir dos boletins anteriores.



BOLETIM EPIDEMIOLÓGICO SEMANAL

COVID-19: Doença Causada pelo coronavírus SARS-CoV-2

Semana Epidemiológica 23 – 06/06 até 12/06 de 2021

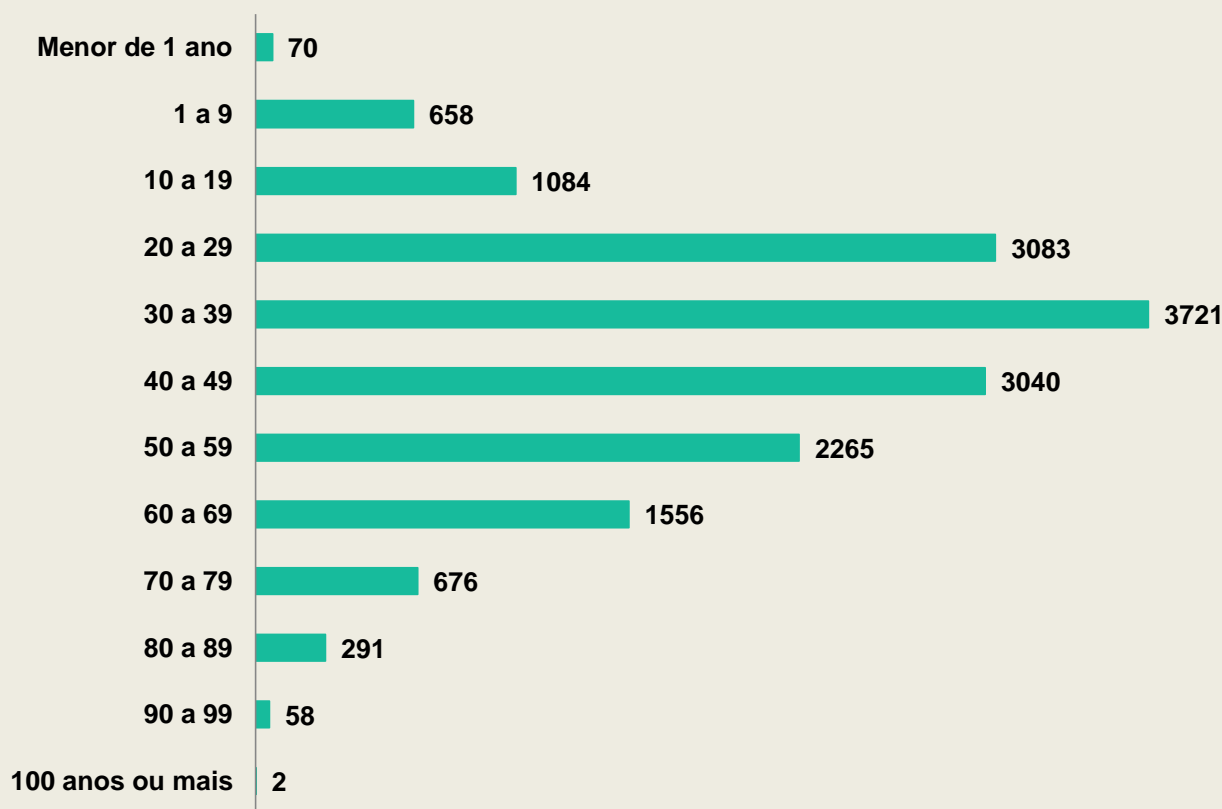


CENÁRIO EM RIO GRANDE

COVID-19

PERFIL EPIDEMIOLÓGICO DOS CASOS CONFIRMADOS

POR FAIXA ETÁRIA



MÉDIA IDADE: 40,14 ANOS



BOLETIM EPIDEMIOLÓGICO SEMANAL

COVID-19: Doença Causada pelo coronavírus SARS-CoV-2

Semana Epidemiológica 23 – 06/06 até 12/06 de 2021

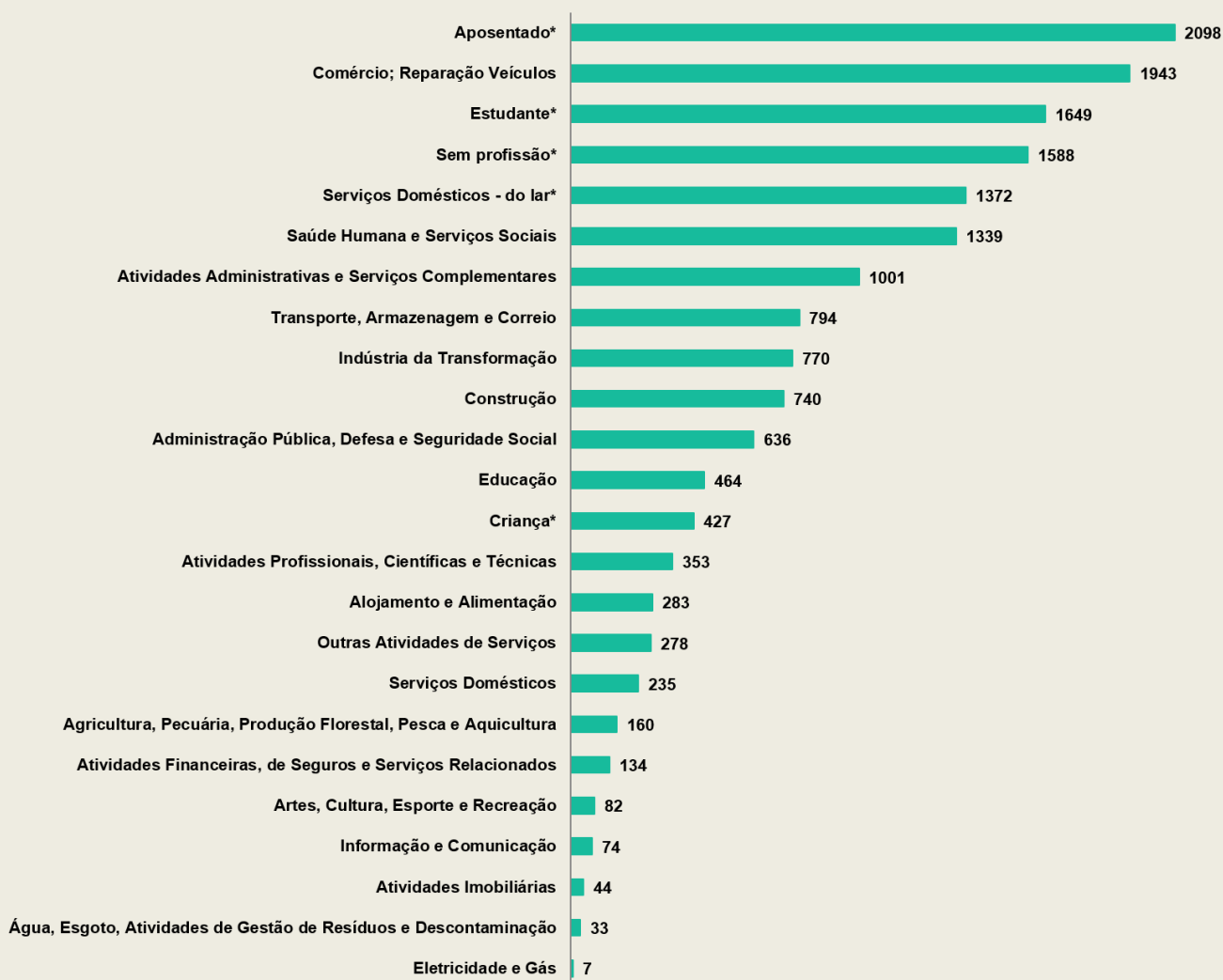


CENÁRIO EM RIO GRANDE

COVID-19

PERFIL EPIDEMIOLÓGICO DOS CASOS CONFIRMADOS

POR ATIVIDADE ECONÔMICA



*Ocupação não vinculada a uma atividade econômica.

Observação: Diariamente as informações são qualificadas, o que pode divergir dos ramos de atividades indicados nos boletins diários e nos semanais anteriores. O ramo de cada atividade foi extraída da tabela CNAE - Classificação Nacional de Atividades Econômicas.



BOLETIM EPIDEMIOLÓGICO SEMANAL

COVID-19: Doença Causada pelo coronavírus SARS-CoV-2

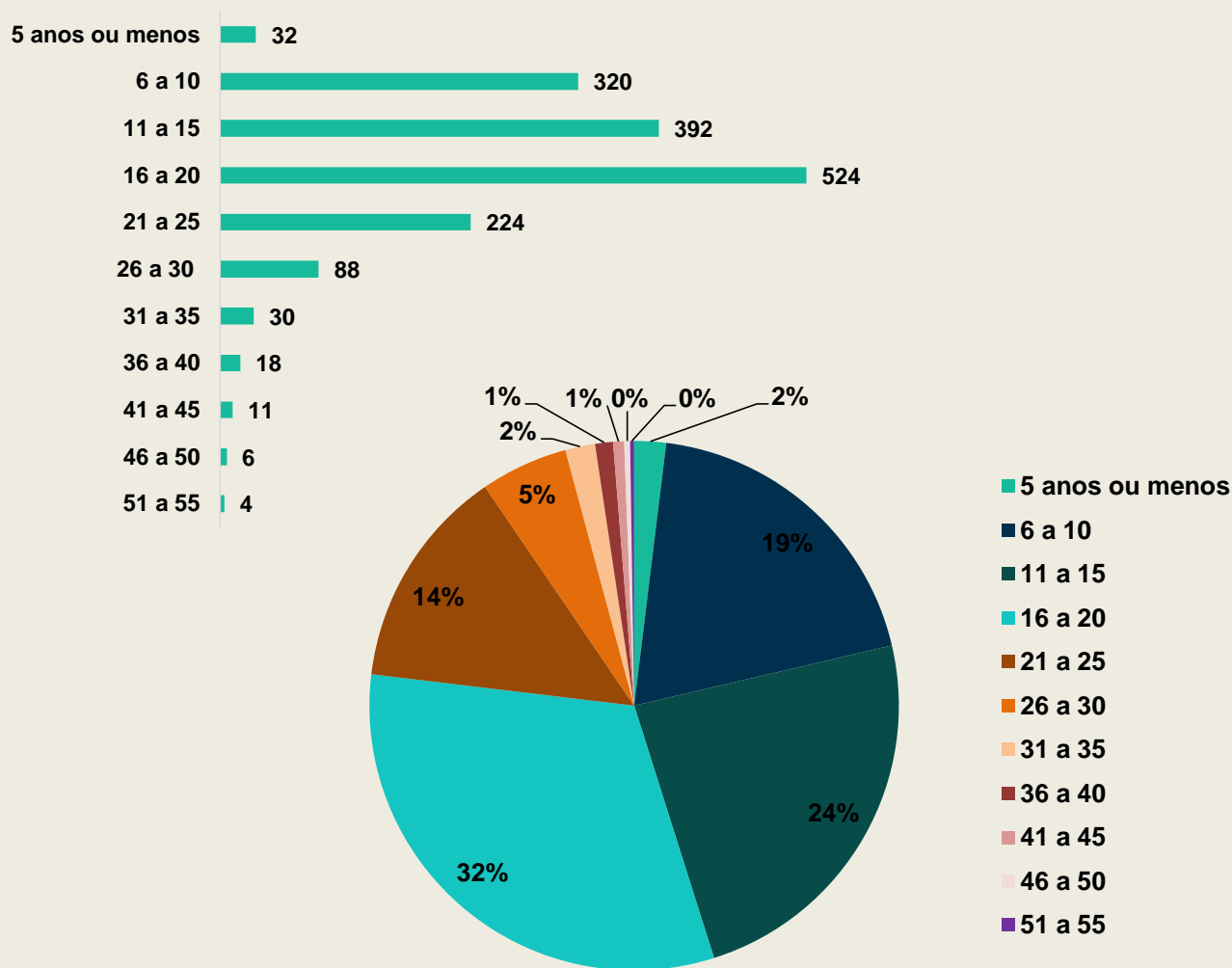
Semana Epidemiológica 23 – 06/06 até 12/06 de 2021



CENÁRIO EM RIO GRANDE

COVID-19

FAIXA ETÁRIA DOS CASOS CONFIRMADOS CONFORME A ATIVIDADE ECONÔMICA ESTUDANTE*



*Inclui-se estagiários.

Observação: Devido a grande variação de idade entre a classe "estudantes" e buscando elucidar e tornar as informações mais acessíveis para a comunidade, a partir deste boletim os estudantes serão classificados e apresentados por faixas etárias.



BOLETIM EPIDEMIOLÓGICO SEMANAL

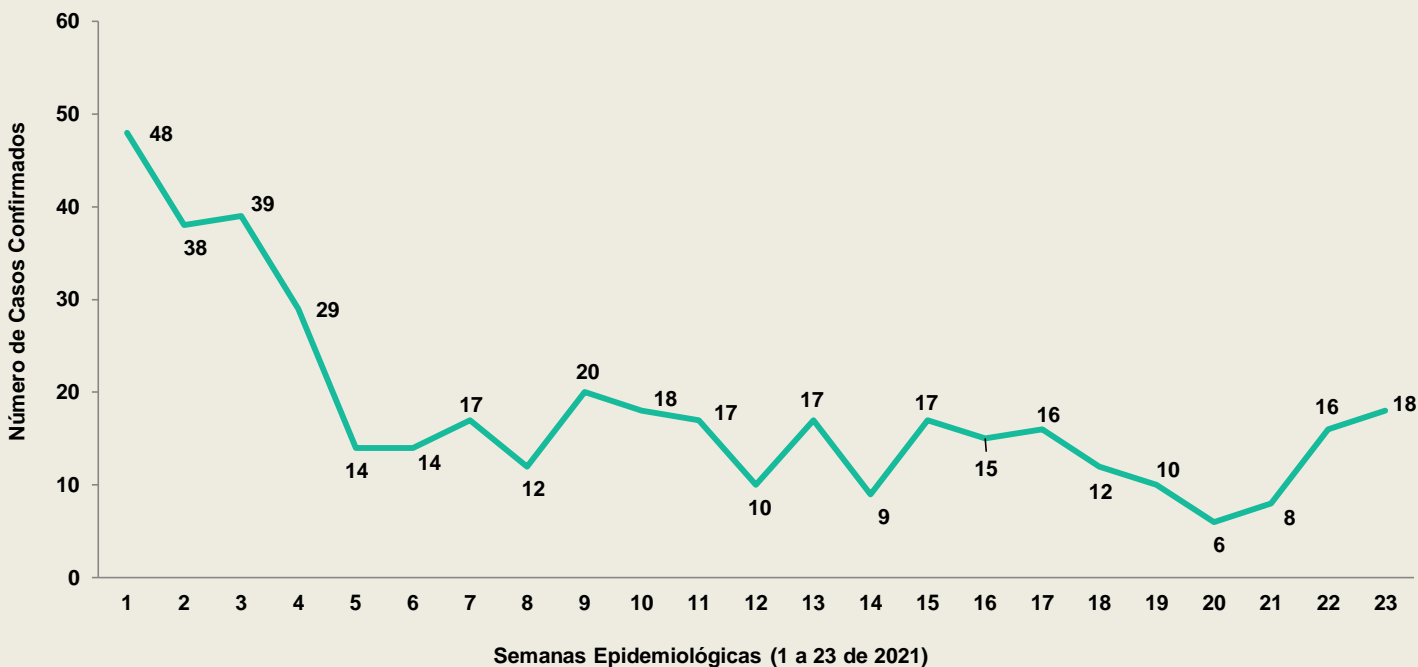
COVID-19: Doença Causada pelo coronavírus SARS-CoV-2

Semana Epidemiológica 23 – 06/06 até 12/06 de 2021



CENÁRIO EM RIO GRANDE COVID-19

CASOS CONFIRMADOS DE PROFISSIONAIS DA ATIVIDADE ECONÔMICA SAÚDE HUMANA E SERVIÇOS SOCIAIS EM 2021



BOLETIM EPIDEMIOLÓGICO SEMANAL

COVID-19: Doença Causada pelo coronavírus SARS-CoV-2

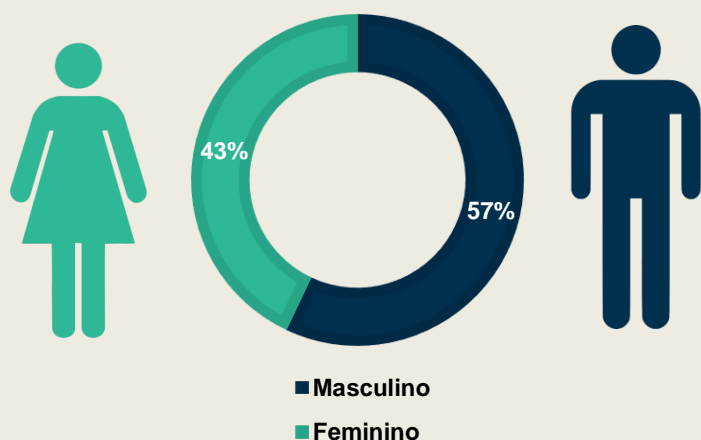
Semana Epidemiológica 23 – 06/06 até 12/06 de 2021



CENÁRIO EM RIO GRANDE COVID-19

PERFIL EPIDEMIOLÓGICO DOS ÓBITOS

POR SEXO



COMORBIDADES*

SIM

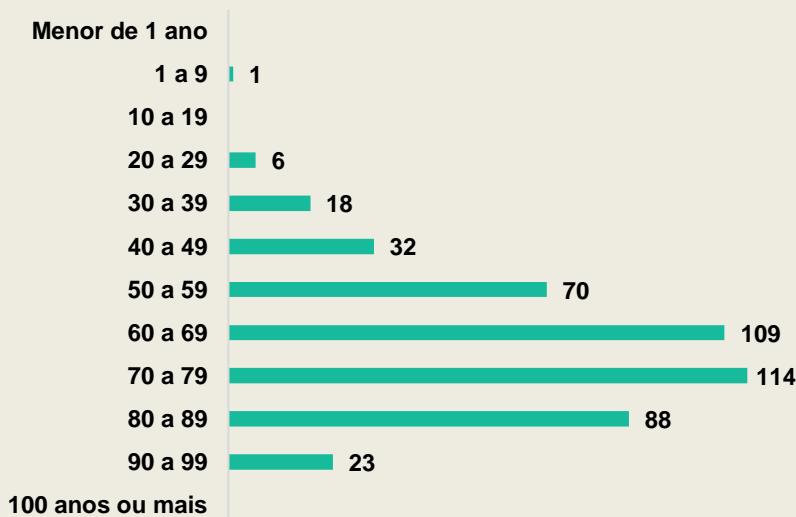
416

NÃO

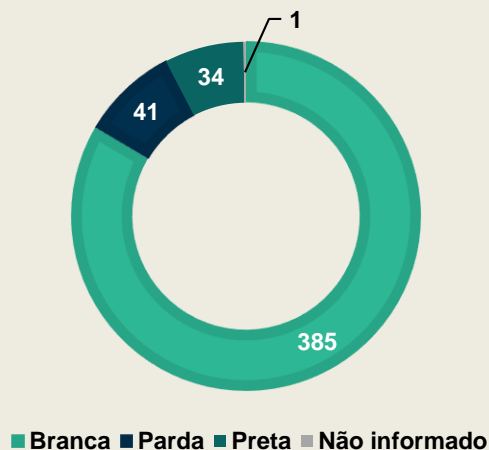
45

*Doença ou condições de saúde que podem afetar a evolução da covid-19

POR FAIXA ETÁRIA



POR COR DA PELE



MÉDIA IDADE: 67,78 ANOS



BOLETIM EPIDEMIOLÓGICO SEMANAL

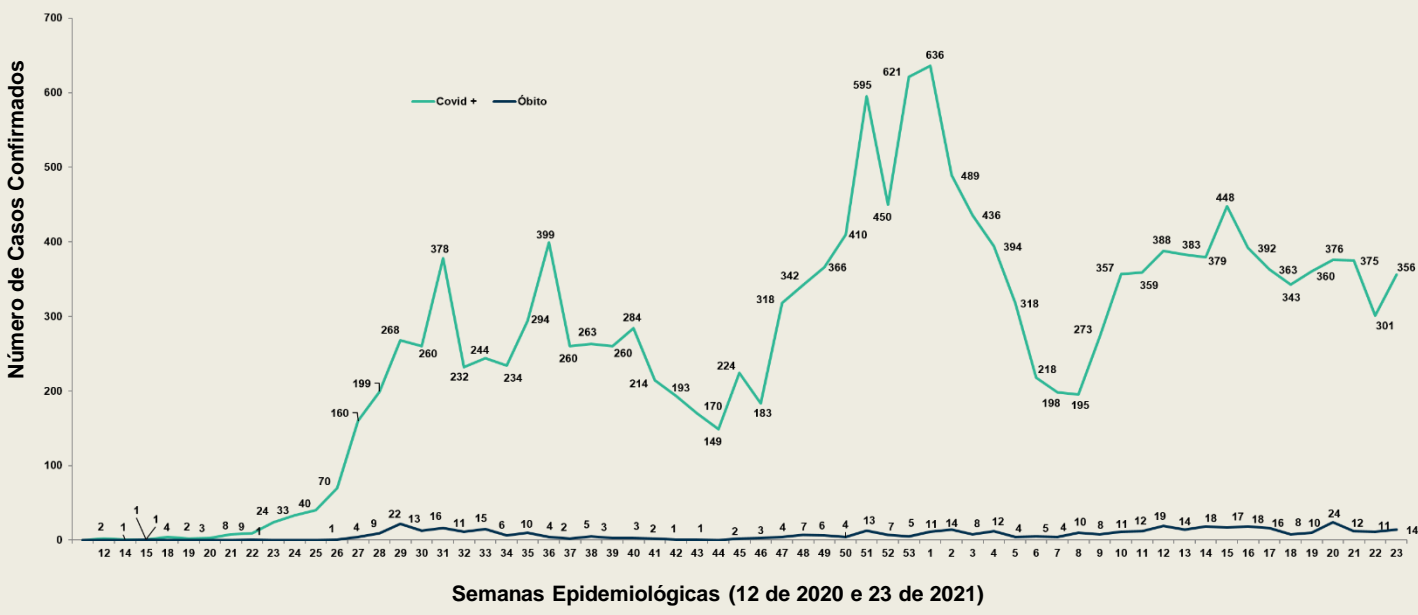
COVID-19: Doença Causada pelo coronavírus SARS-CoV-2

Semana Epidemiológica 23 – 06/06 até 12/06 de 2021



CENÁRIO EM RIO GRANDE COVID-19

EVOLUÇÃO DOS CASOS CONFIRMADOS AO LONGO DAS SEMANAS EPIDEMIOLÓGICAS



BOLETIM EPIDEMIOLÓGICO SEMANAL

COVID-19: Doença Causada pelo coronavírus SARS-CoV-2

Semana Epidemiológica 23 – 06/06 até 12/06 de 2021



CENÁRIO EM RIO GRANDE COVID-19

TAXA DE MORTALIDADE

	POPULAÇÃO	NÚMERO DE CASOS	NÚMERO DE ÓBITOS	TAXA DE MORTALIDADE POR 100 MIL HABITANTES	LETALIDADE APARENTE*
RIO GRANDE DO SUL	11.329.605	1.142.645	29.484	259,1	2,6%
REGIÃO 21	877.265	67.056	1.857	211,3	2,77%
RIO GRANDE	210.005	16.504	461	219,5	2,79%

*Indica a mortalidade em termos do percentual de óbitos em relação aos casos confirmados.



BOLETIM EPIDEMIOLÓGICO SEMANAL

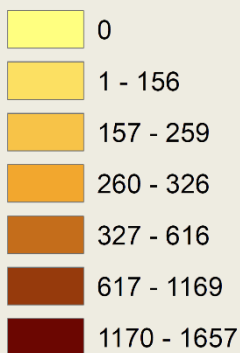
COVID-19: Doença Causada pelo coronavírus SARS-CoV-2

Semana Epidemiológica 23 – 06/06 até 12/06 de 2021



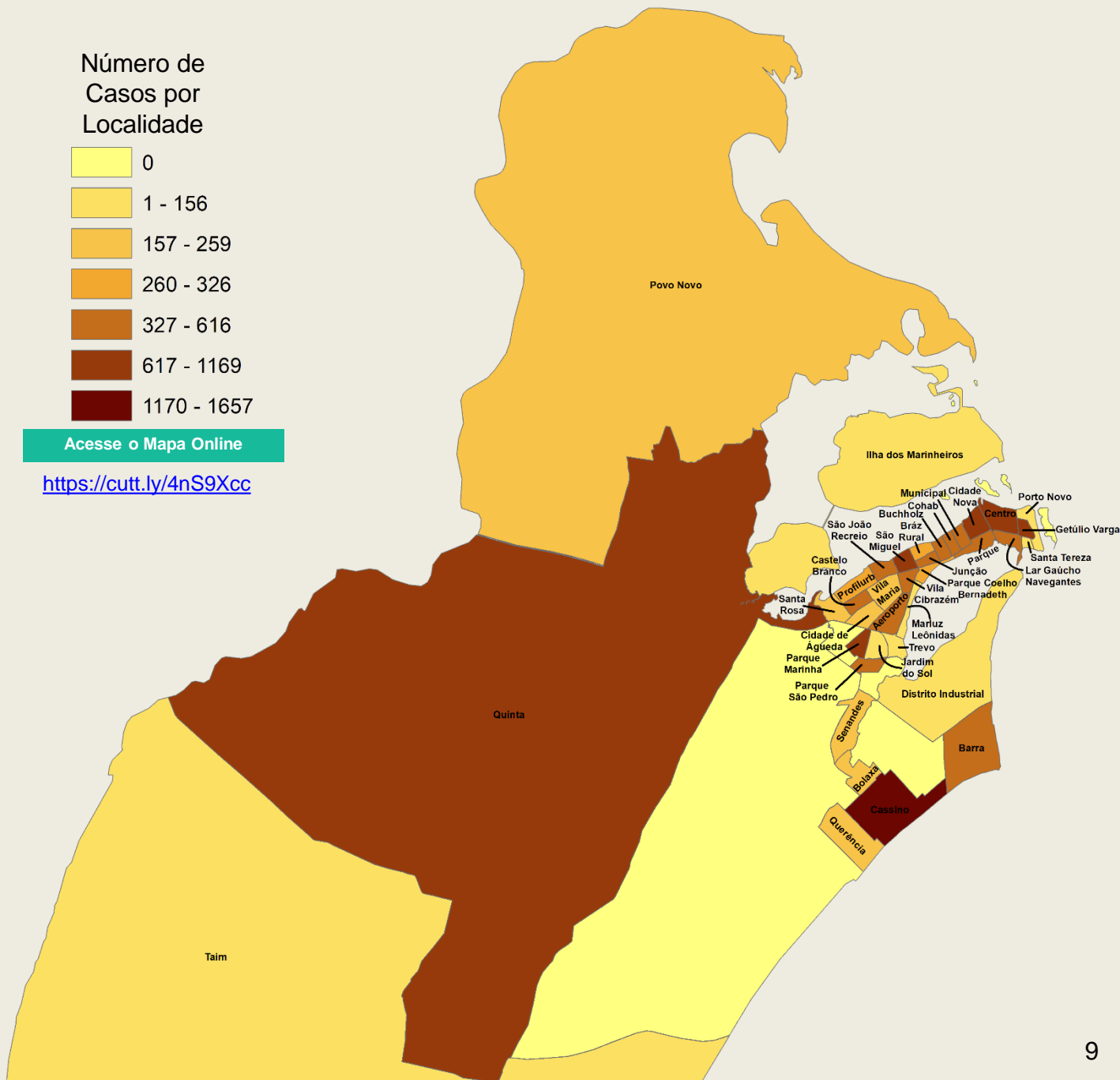
DISTRIBUIÇÃO DE TODOS OS CASOS CONFIRMADOS SEGUNDO LOCAL DE RESIDÊNCIA

Número de Casos por Localidade



Acesse o Mapa Online

<https://cutt.ly/4nS9Xcc>



SECRETARIA DE MUNICÍPIO DA SAÚDE
Superintendência de Vigilância em Saúde



Prefeitura Municipal
do RIO GRANDE



Programa
GeoSaúde
INSTITUTO FEDERAL
Rio Grande
do Sul



BOLETIM EPIDEMIOLÓGICO SEMANAL

COVID-19: Doença Causada pelo coronavírus SARS-CoV-2

Semana Epidemiológica 23 – 06/06 até 12/06 de 2021



DISTRIBUIÇÃO DE TODOS OS CASOS CONFIRMADOS SEGUNDO LOCAL DE RESIDÊNCIA



Observação: Diariamente as informações são qualificadas, o que pode divergir em relação ao Boletim Epidemiológico Semanal anterior.



BOLETIM EPIDEMIOLÓGICO SEMANAL

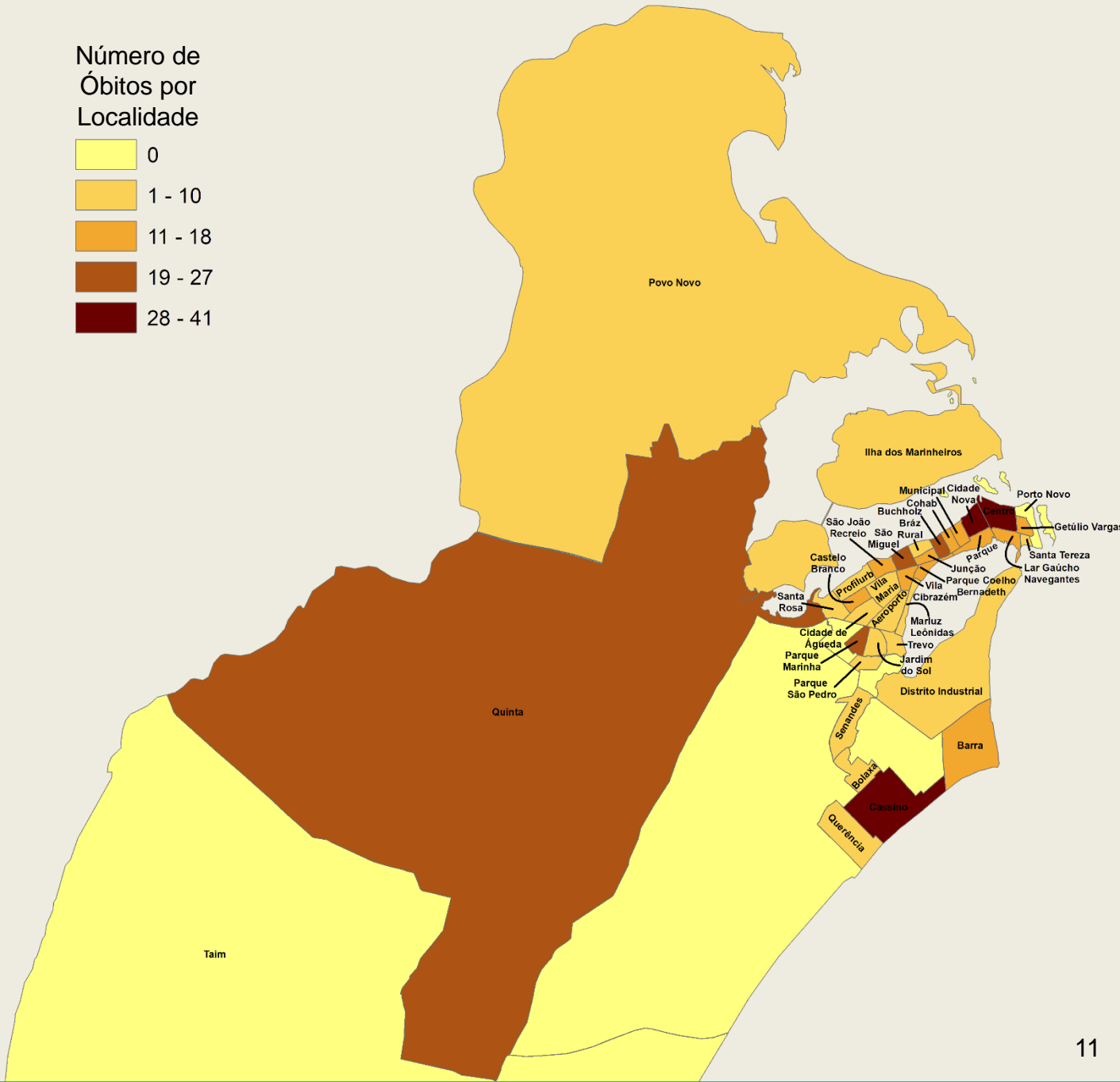
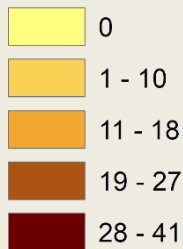
COVID-19: Doença Causada pelo coronavírus SARS-CoV-2

Semana Epidemiológica 23 – 06/06 até 12/06 de 2021



DISTRIBUIÇÃO E SITUAÇÃO DOS ÓBITOS SEGUNDO LOCAL DE RESIDÊNCIA

Número de Óbitos por Localidade



BOLETIM EPIDEMIOLÓGICO SEMANAL

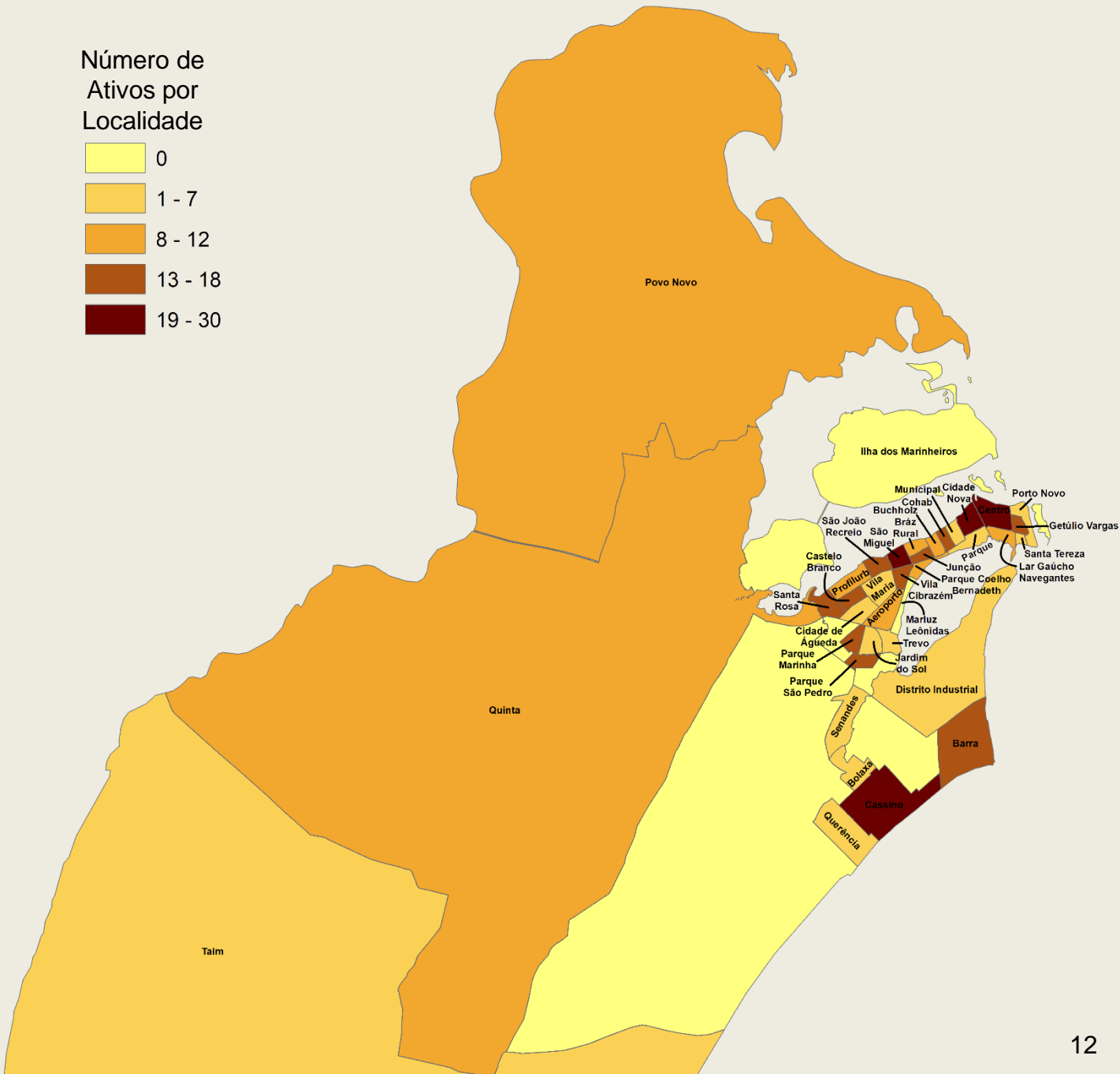
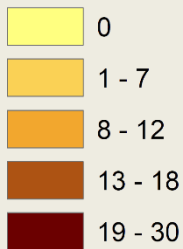
COVID-19: Doença Causada pelo coronavírus SARS-CoV-2

Semana Epidemiológica 23 – 06/06 até 12/06 de 2021



DISTRIBUIÇÃO E SITUAÇÃO DOS CASOS ATIVOS DURANTE A SEMANA EPIDEMIOLÓGICA 23, SEGUNDO LOCAL DE RESIDÊNCIA

Número de Ativos por Localidade



BOLETIM EPIDEMIOLÓGICO SEMANAL

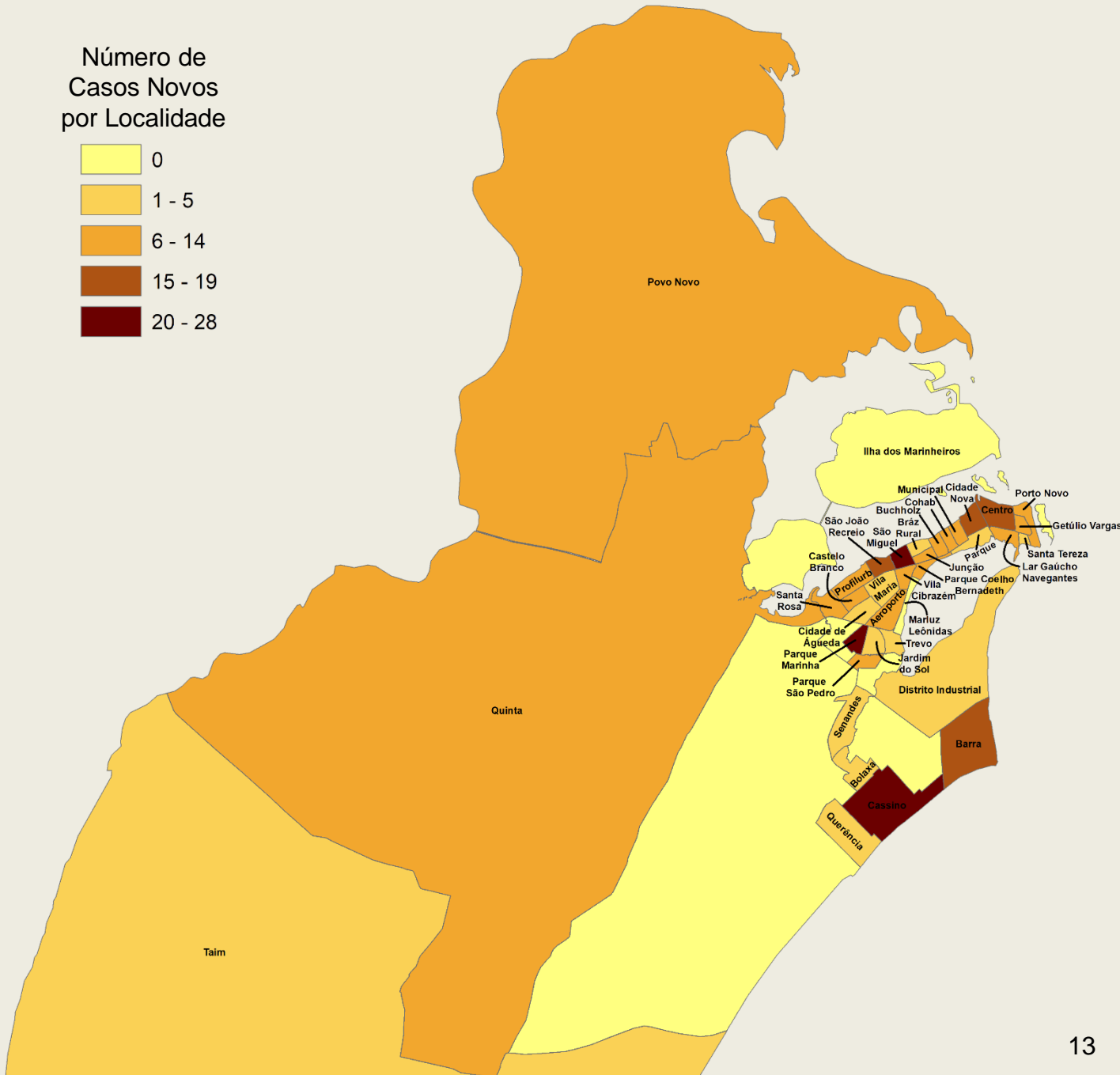
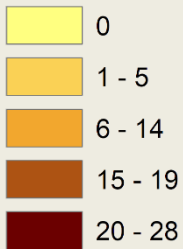
COVID-19: Doença Causada pelo coronavírus SARS-CoV-2

Semana Epidemiológica 23 – 06/06 até 12/06 de 2021



INCIDÊNCIA DOS CASOS DURANTE A SEMANA EPIDEMIOLÓGICA 23, SEGUNDO LOCAL DE RESIDÊNCIA

Número de Casos Novos por Localidade



BOLETIM EPIDEMIOLÓGICO SEMANAL

COVID-19: Doença Causada pelo coronavírus SARS-CoV-2

Semana Epidemiológica 23 – 06/06 até 12/06 de 2021

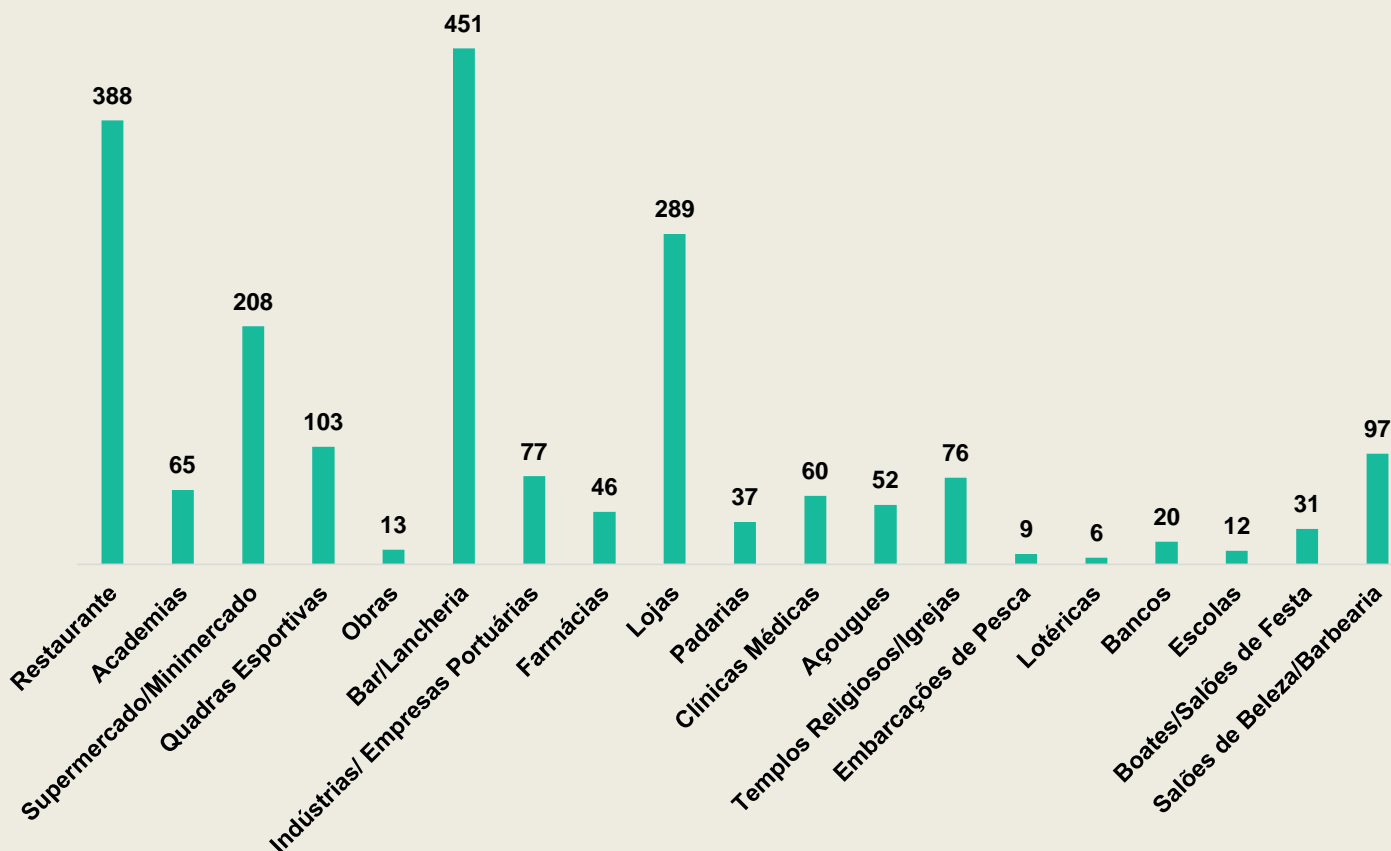


CENÁRIO EM RIO GRANDE COVID-19

TIPOS DE ESTABELECIMENTOS FISCALIZADOS PELA VIGILÂNCIA SANITÁRIA NOS MESES DE JUNHO DE 2020 A JUNHO DE 2021

TOTAL

2.040



BOLETIM EPIDEMIOLÓGICO SEMANAL

COVID-19: Doença Causada pelo coronavírus SARS-CoV-2

Semana Epidemiológica 23 – 06/06 até 12/06 de 2021

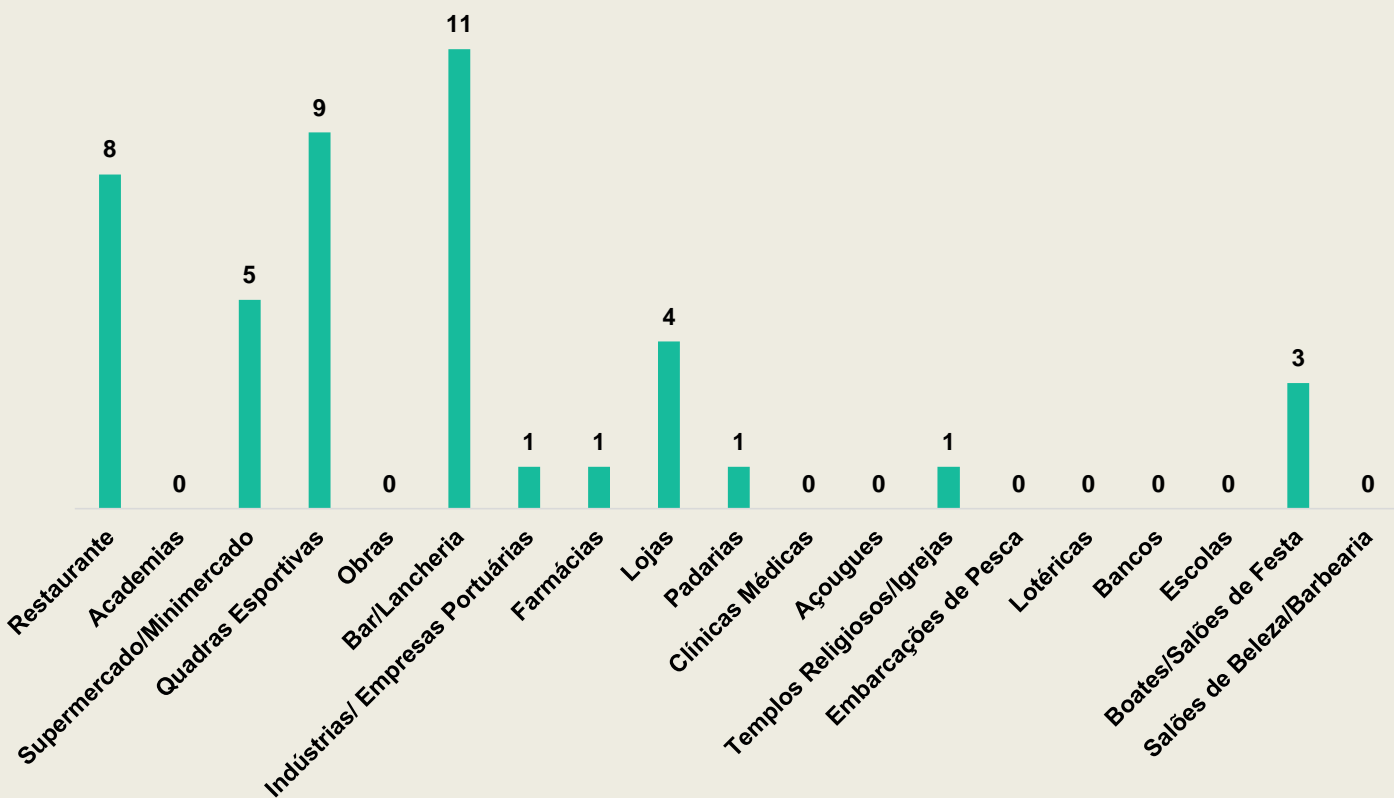


CENÁRIO EM RIO GRANDE COVID-19

TIPOS DE ESTABELECIMENTOS FISCALIZADOS PELA VIGILÂNCIA SANITÁRIA NA SEMANA EPIDEMIOLÓGICA

TOTAL

44



BOLETIM EPIDEMIOLÓGICO SEMANAL

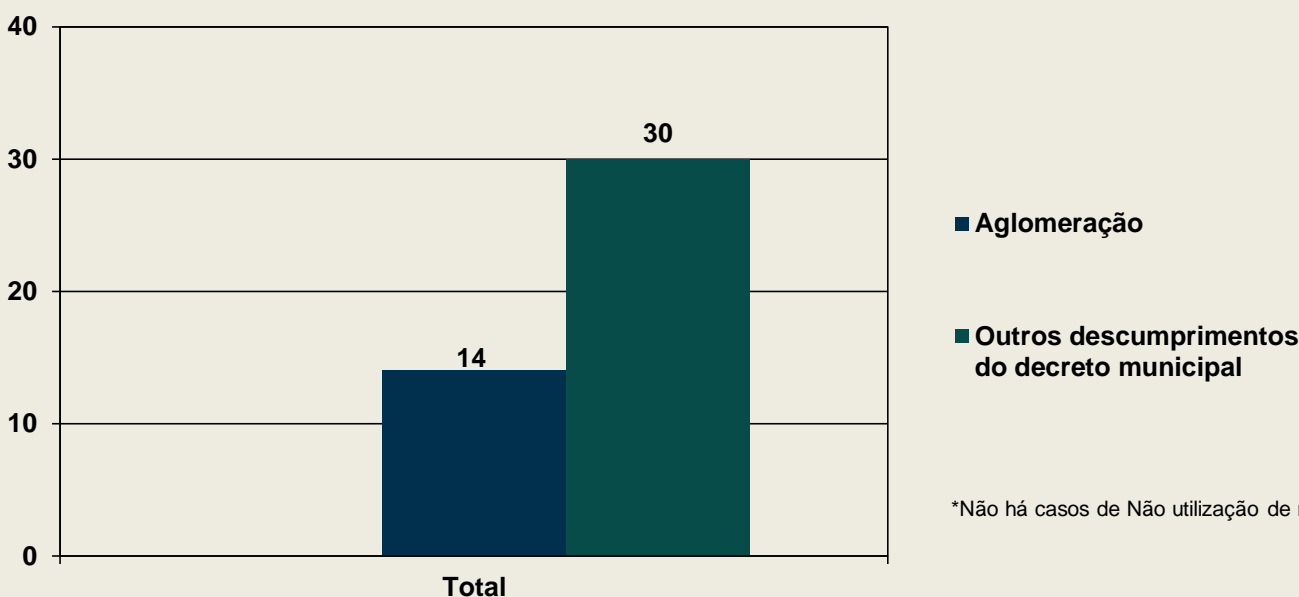
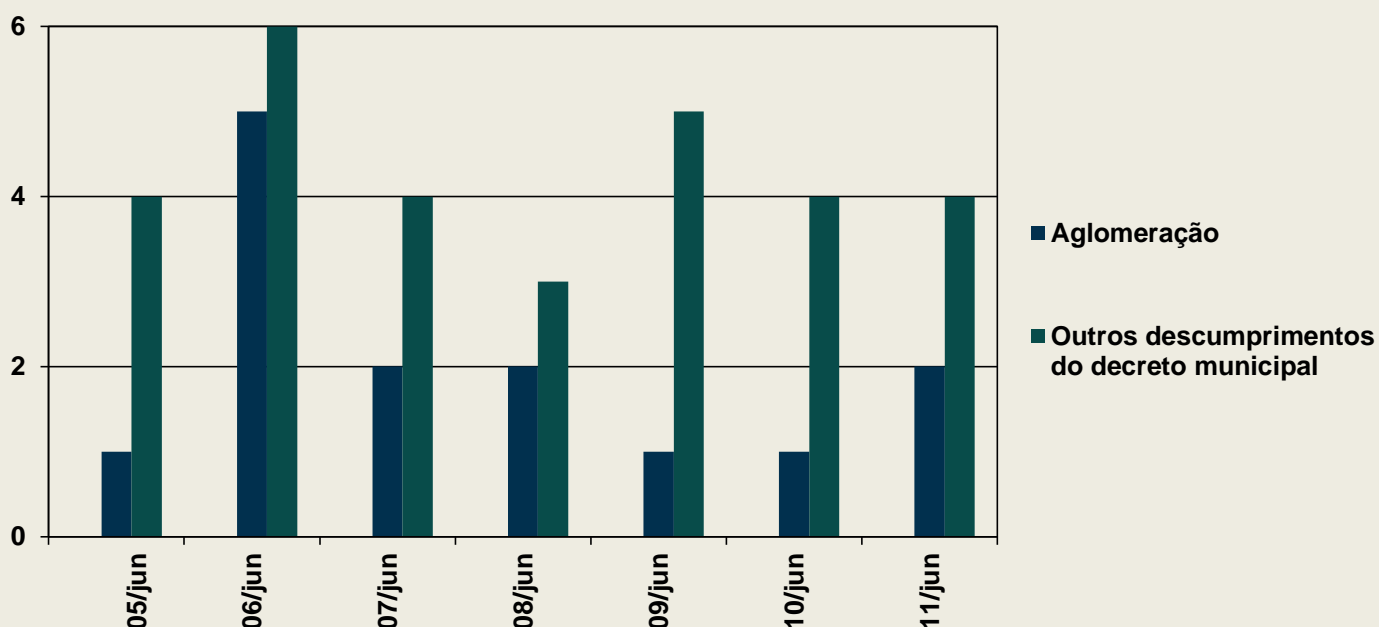
COVID-19: Doença Causada pelo coronavírus SARS-CoV-2

Semana Epidemiológica 23 – 06/06 até 12/06 de 2021



CENÁRIO EM RIO GRANDE COVID-19

DENÚNCIAS FISCALIZADAS PELA VIGILÂNCIA SANITÁRIA NA SEMANA EPIDEMIOLÓGICA*



*Não há casos de Não utilização de máscara.



BOLETIM EPIDEMIOLÓGICO SEMANAL

COVID-19: Doença Causada pelo coronavírus SARS-CoV-2

Semana Epidemiológica 23 – 06/06 até 12/06 de 2021



CENÁRIO EM RIO GRANDE COVID-19

TOTAL DE DENÚNCIAS FISCALIZADAS PELA VIGILÂNCIA SANITÁRIA DE 17 DE MARÇO DE 2020 A 11 DE JUNHO DE 2021



FUNCIONAMENTO IRREGULAR	854
AGLOMERAÇÃO	916
NÃO UTILIZAÇÃO DE MÁSCARA	232
OUTROS DESCUMPRIMENTOS DO DECRETO MUNICIPAL	909
TOTAL	2.911

TOTAL DE DENÚNCIAS FISCALIZADAS PELA VIGILÂNCIA SANITÁRIA NA SEMANA EPIDEMIOLÓGICA

FUNCIONAMENTO IRREGULAR	11
AGLOMERAÇÃO	14
NÃO UTILIZAÇÃO DE MÁSCARA	0
OUTROS DESCUMPRIMENTOS DO DECRETO MUNICIPAL	19
TOTAL	44



BOLETIM EPIDEMIOLÓGICO SEMANAL

COVID-19: Doença Causada pelo coronavírus SARS-CoV-2

Semana Epidemiológica 23 – 06/06 até 12/06 de 2021



CENÁRIO EM RIO GRANDE COVID-19

TOTAL DE BARREIRAS EDUCATIVAS DE 22 DE JULHO DE 2020 A 11 DE JUNHO DE 2021



NÚMERO DE VEÍCULOS ABORDADOS

18.952

NÚMERO DE PESSOAS ABORDADAS

28.502

VISTORIAS REALIZADAS NAS ESCOLAS DO RIO GRANDE PARA VERIFICAÇÃO DO ATENDIMENTO AOS PROTOCOLOS DA PORTÁRIA CONJUNTA SES/SEDUC/RS Nº 01/2020 (PERÍODO DE 03/05 A 04/06)

INSTITUIÇÃO DE ENSINO	QUANTIDADE
PARTICULARES	50
MUNICIPAIS	77
ESTADUAIS	30
TOTAL	157

Denúncias, ligue:

Fone: (53) 3233.8463
Todos os dias das 7h30 às 19h00



BOLETIM EPIDEMIOLÓGICO SEMANAL

COVID-19: Doença Causada pelo coronavírus SARS-CoV-2

Semana Epidemiológica 23 – 06/06 até 12/06 de 2021



CENÁRIO EM RIO GRANDE COVID-19



VACINAS

TOTAL DE VACINAS
RECEBIDAS

121.095

TOTAL DE VACINAS
APLICADAS

85.086

1º DOSE

87.575

1º DOSE

61.407

2º DOSE

33.520

2º DOSE

23.679

NÚMERO DE VACINADOS

POPULAÇÃO	1º DOSE	2º DOSE	TOTAL
PROFISSIONAIS DA SAÚDE	8.712	6.284	14.996
ILPI'S	848	747	1.595
INDÍGENAS	43	32	75
PCD**	111	100	211
IDOSOS 60 ANOS OU MAIS	33.843	16.516	50.359
FORÇA DE SEGURANÇA E SALVAMENTO	725	---	725
QUILOMBOLAS	76	---	76
COMORBIDADES	10.027	---	10.027
POPULAÇÃO PRIVADA DE LIBERDADE	751	---	751
POPULAÇÃO EM SITUAÇÃO DE RUA	166	---	166
PROFESSORES	2.032	---	2.032
PORTUÁRIOS	3.262	---	3.262
PESSOAS COM DEFICIÊNCIA COM E SEM BPC***	550	---	550
GESTANTES E PUÉRPERAS	246	---	246
AEROVIÁRIOS	15	---	15

*ILPI's – Instituições de Longa Permanência de Idosos.

**PCD – Pessoas com Deficiência em Residências Inclusivas.

***BPC - Benefício de Prestação Continuada

SECRETARIA DE MUNICÍPIO DA SAÚDE
Superintendência de Vigilância em Saúde



Prefeitura Municipal
do RIO GRANDE



Programa
GeoSaúde
INSTITUTO
FEDERAL
Rio Grande
do Sul




BOLETIM EPIDEMIOLÓGICO SEMANAL

COVID-19: Doença Causada pelo coronavírus SARS-CoV-2

Semana Epidemiológica 23 – 06/06 até 12/06 de 2021



CENÁRIO EM RIO GRANDE COVID-19



PERCENTUAL DA POPULAÇÃO VACINADA

	POPULAÇÃO	POPULAÇÃO VACINADA	
		1º DOSE	2º DOSE
RIO GRANDE DO SUL	11.329.605	32,4%	14,3%
REGIÃO 21	877.256	29,9%	13,2%
RIO GRANDE	210.005	29,2%	11,2%



BOLETIM EPIDEMIOLÓGICO SEMANAL

COVID-19: Doença Causada pelo coronavírus SARS-CoV-2

Semana Epidemiológica 23 – 06/06 até 12/06 de 2021



CENÁRIO EM RIO GRANDE COVID-19

ATENDIMENTOS TELECOVID19

NÚMERO DE ATENDIMENTOS
NO TELECOVID19

5.581

TESTES DA SEMANA EPIDEMIOLÓGICA

NÚMERO DE RT-PCR

1.154

NÚMERO DE TR

126

TESTES COVID19

NÚMERO TOTAL DE TESTES

56.014

NOTIFICAÇÕES*

ENTRE 20 DE MARÇO DE 2020
A 11 DE JUNHO DE 2021

124.846

NA SEMANA EPIDEMIOLÓGICA

4.540

Possui algum sintoma? Ligue!

central de triagem
TeleCovid 19

 **TeleCovid 19**
0800 642 4650

Dúvidas, entre em contato com:

VIGILÂNCIA EM SAÚDE

Rua Major Carlos Pinto, 551; Rio Grande – RS

Fone: (53) 3231.3456 (53) 3233.7265

(53) 3233.7287

email: vigiepid@riogrande.rs.gov.br

*Notificação de casos, podendo haver testes repetidos por uma mesma pessoa feitos em diferentes ocasiões ou locais.

21

SECRETARIA DE MUNICÍPIO DA SAÚDE
Superintendência de Vigilância em Saúde



Prefeitura Municipal
do RIO GRANDE



Programa
GeoSaúde
INSTITUTO
FEDERAL
Rio Grande
do Sul

