

# BOLETIM EPIDEMIOLÓGICO SEMANAL

## COVID-19: Doença Causada pelo coronavírus SARS-CoV-2

Semana Epidemiológica 33 – 15/08 até 21/08 de 2021



# CENÁRIO EM RIO GRANDE COVID-19

CASOS CONFIRMADOS

19.212

CASOS RECUPERADOS

18.615

CASOS EM ISOLAMENTO

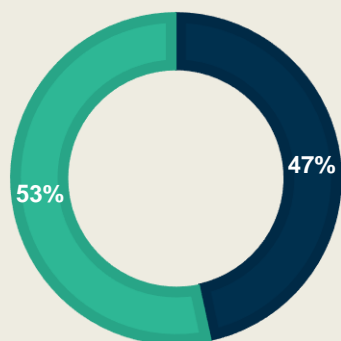
52

ÓBITOS

545

## PERFIL EPIDEMIOLÓGICO DOS CASOS CONFIRMADOS

### POR SEXO



■ Masculino  
■ Feminino

### COMORBIDADES\*

SIM

5.167

NÃO

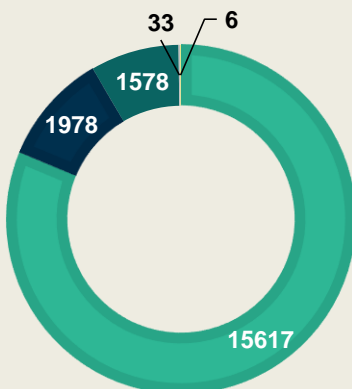
14.047

NÃO INFORMADO

2

\*Doença ou condições de saúde que podem afetar a evolução da covid-19

### POR COR DA PELE



■ Branca  
■ Preta  
■ Amarela  
■ Não informado

### SINTOMAS

SIM

16.479

NÃO

2.733

Observação: Diariamente as informações vão sendo qualificadas, o que pode divergir dos boletins anteriores.



# BOLETIM EPIDEMIOLÓGICO SEMANAL

## COVID-19: Doença Causada pelo coronavírus SARS-CoV-2

Semana Epidemiológica 33 – 15/08 até 21/08 de 2021

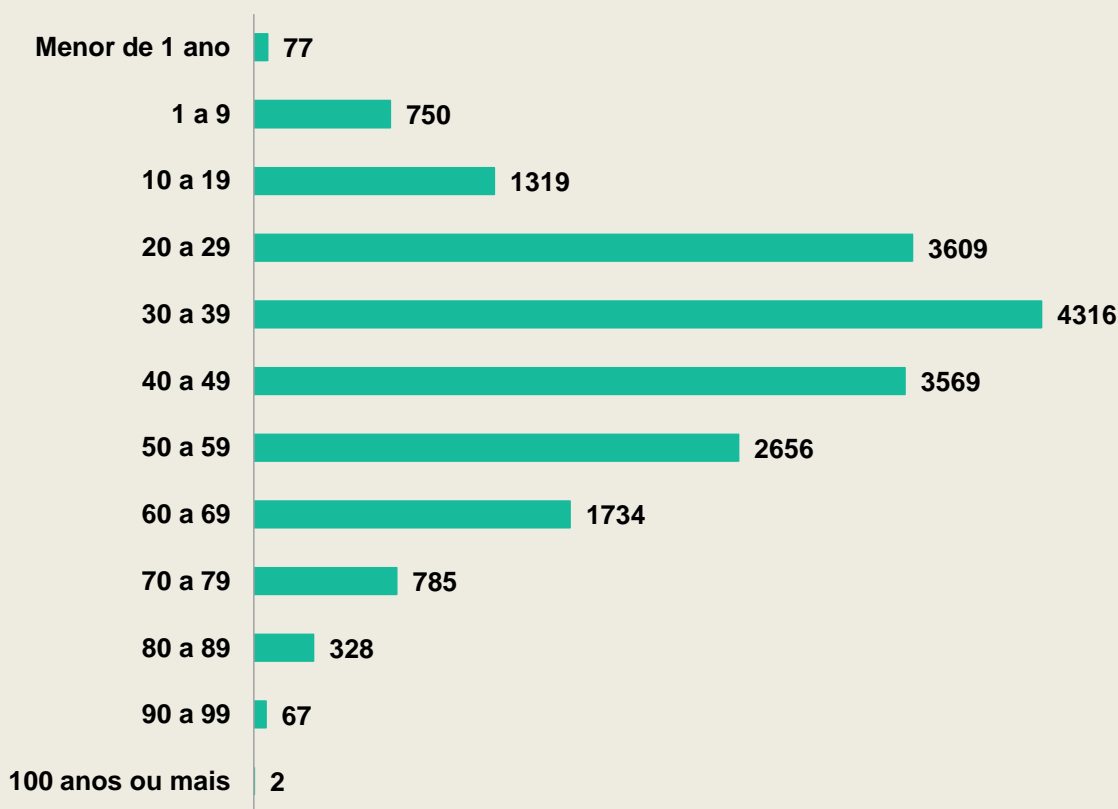


# CENÁRIO EM RIO GRANDE

## COVID-19

### PERFIL EPIDEMIOLÓGICO DOS CASOS CONFIRMADOS

#### POR FAIXA ETÁRIA



MÉDIA IDADE: 39,98 ANOS

Observação: Diariamente as informações vão sendo qualificadas, o que pode divergir dos boletins anteriores.



# BOLETIM EPIDEMIOLÓGICO SEMANAL

## COVID-19: Doença Causada pelo coronavírus SARS-CoV-2

Semana Epidemiológica 33 – 15/08 até 21/08 de 2021

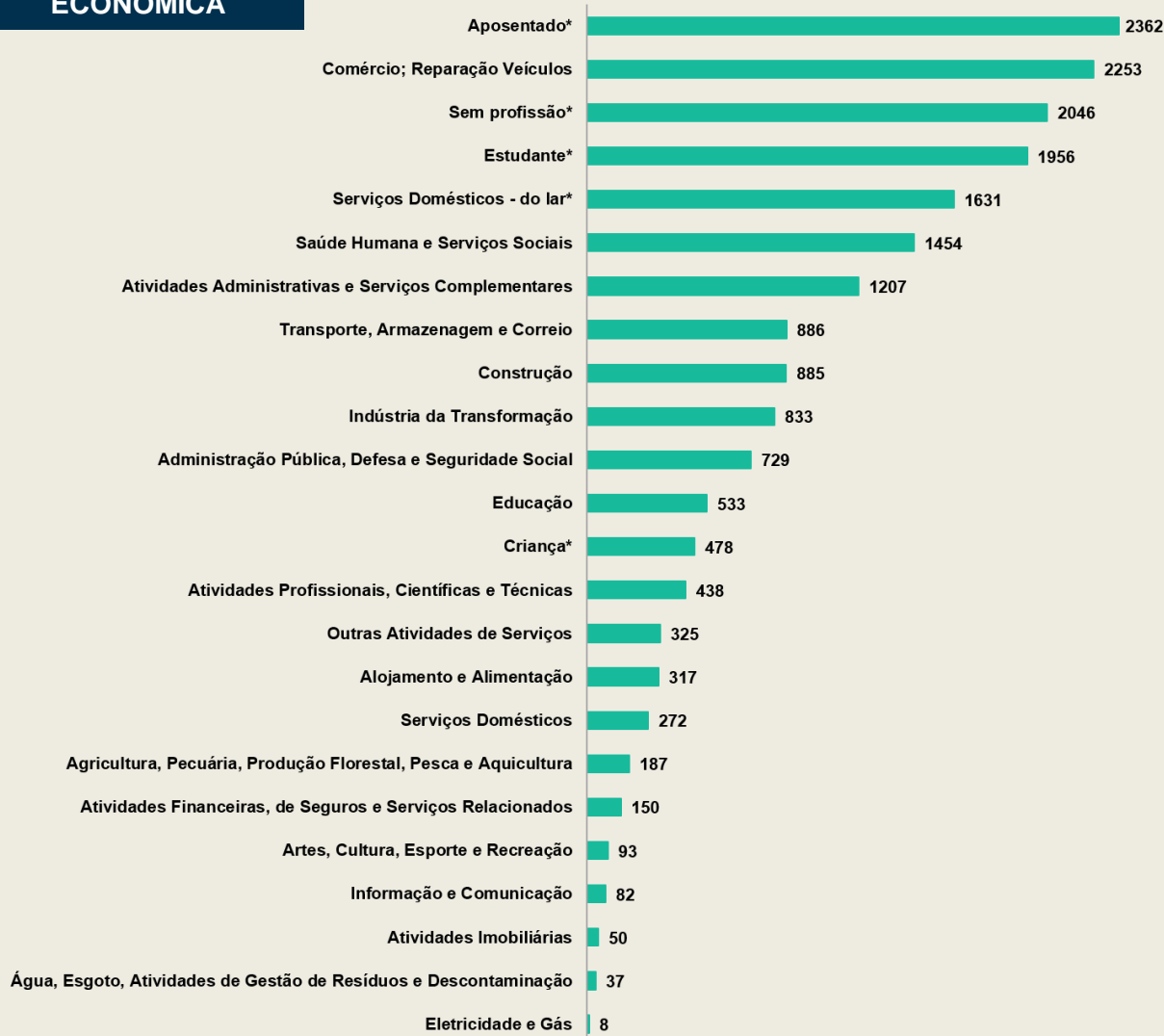


# CENÁRIO EM RIO GRANDE

## COVID-19

### PERFIL EPIDEMIOLÓGICO DOS CASOS CONFIRMADOS

#### POR ATIVIDADE ECONÔMICA



\*Ocupação não vinculada a uma atividade econômica.

Observação: Diariamente as informações são qualificadas, o que pode divergir dos ramos de atividades indicados nos boletins diários e nos semanais anteriores. O ramo de cada atividade foi extraída da tabela CNAE - Classificação Nacional de Atividades Econômicas.



# BOLETIM EPIDEMIOLÓGICO SEMANAL

## COVID-19: Doença Causada pelo coronavírus SARS-CoV-2

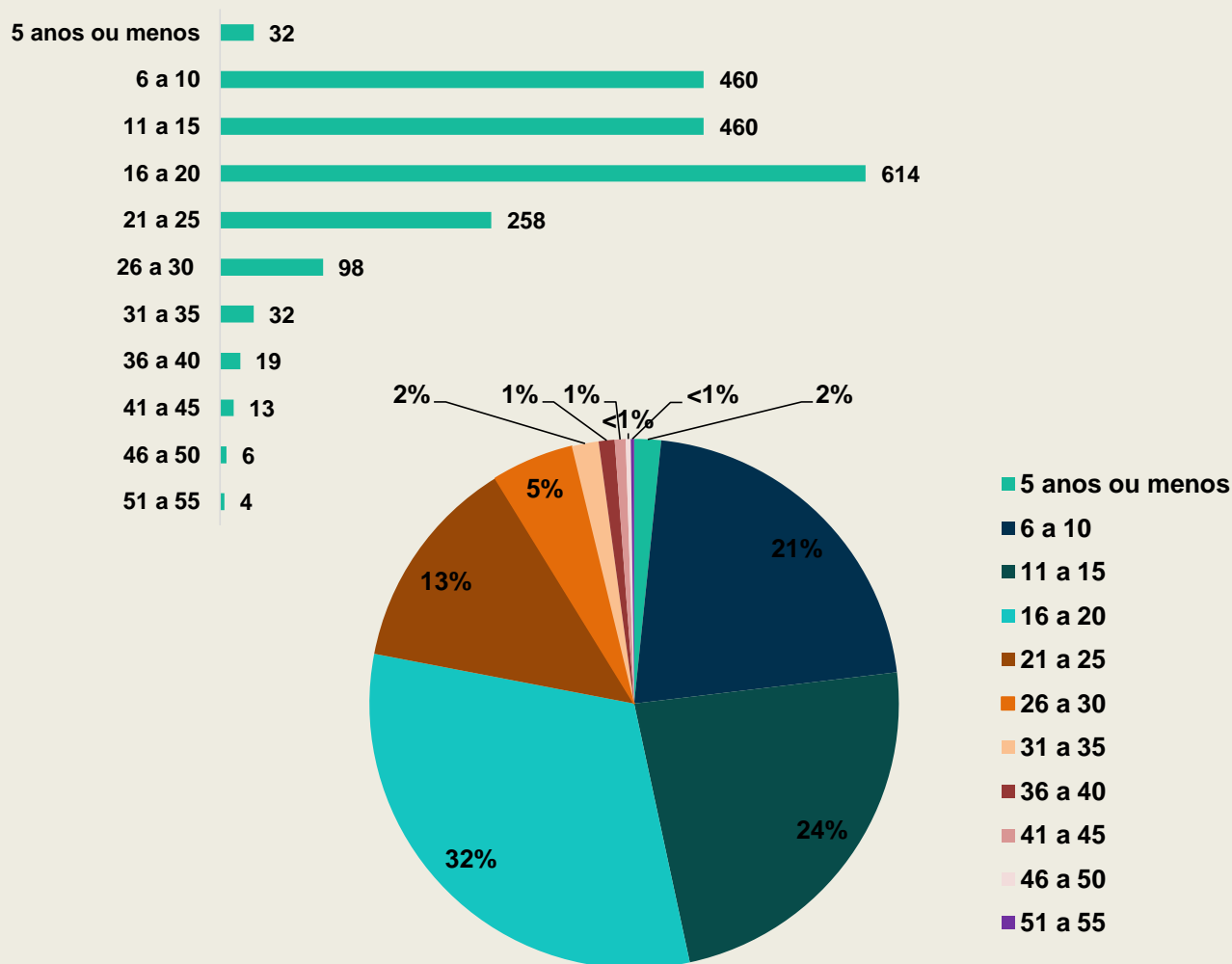
Semana Epidemiológica 33 – 15/08 até 21/08 de 2021



# CENÁRIO EM RIO GRANDE

## COVID-19

### FAIXA ETÁRIA DOS CASOS CONFIRMADOS CONFORME A ATIVIDADE ECONÔMICA ESTUDANTE\*



\*Inclui-se estagiários.

Observação: Devido a grande variação de idade entre a classe "estudantes" e buscando elucidar e tornar as informações mais acessíveis para a comunidade, a partir deste boletim os estudantes serão classificados e apresentados por faixas etárias.



# BOLETIM EPIDEMIOLÓGICO SEMANAL

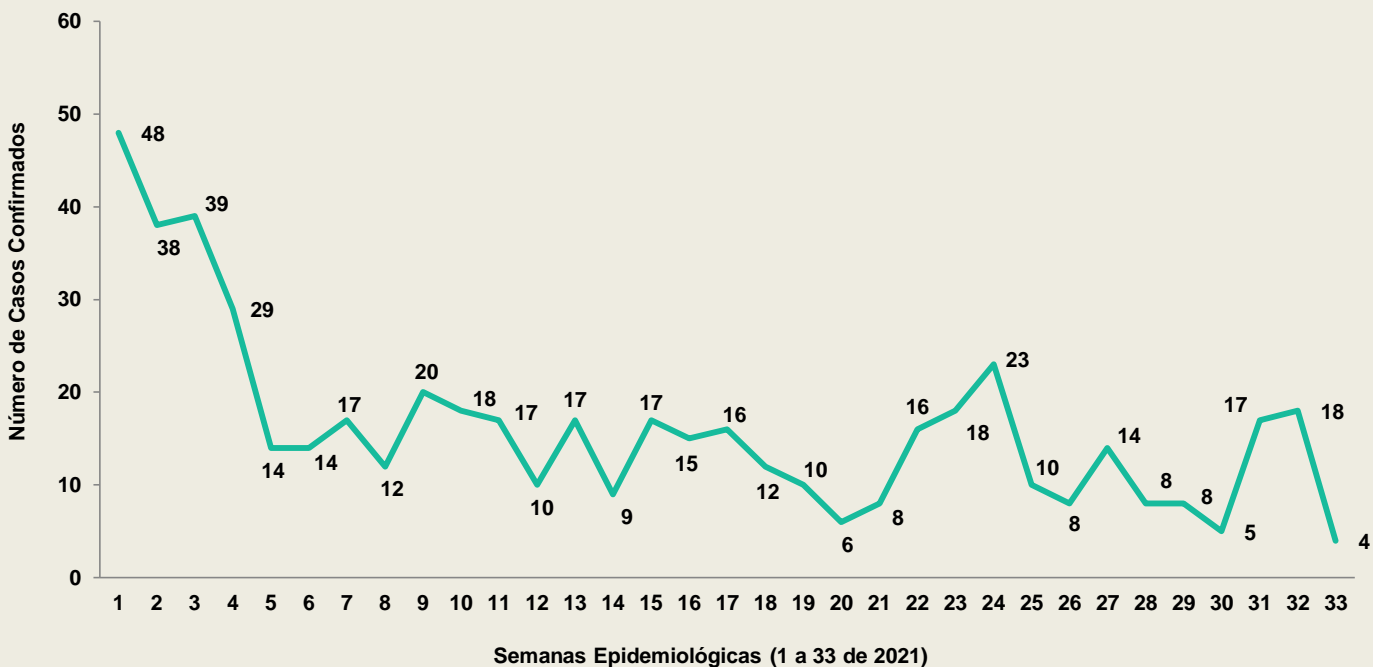
## COVID-19: Doença Causada pelo coronavírus SARS-CoV-2

Semana Epidemiológica 33 – 15/08 até 21/08 de 2021



# CENÁRIO EM RIO GRANDE COVID-19

### CASOS CONFIRMADOS DE PROFISSIONAIS DA ATIVIDADE ECONÔMICA SAÚDE HUMANA E SERVIÇOS SOCIAIS EM 2021



# BOLETIM EPIDEMIOLÓGICO SEMANAL

## COVID-19: Doença Causada pelo coronavírus SARS-CoV-2

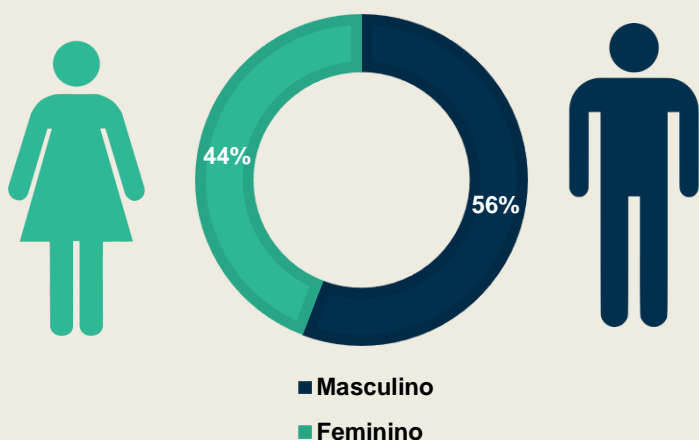
Semana Epidemiológica 33 – 15/08 até 21/08 de 2021




# CENÁRIO EM RIO GRANDE COVID-19

## PERFIL EPIDEMIOLÓGICO DOS ÓBITOS

### POR SEXO

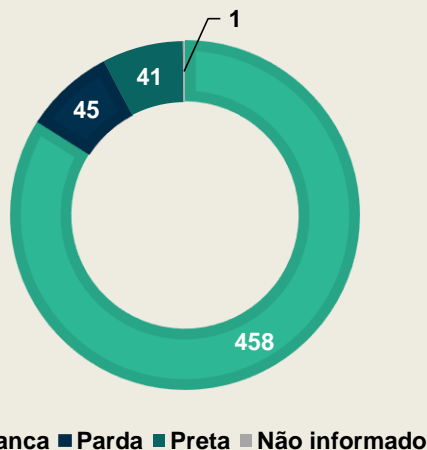


### COMORBIDADES\*

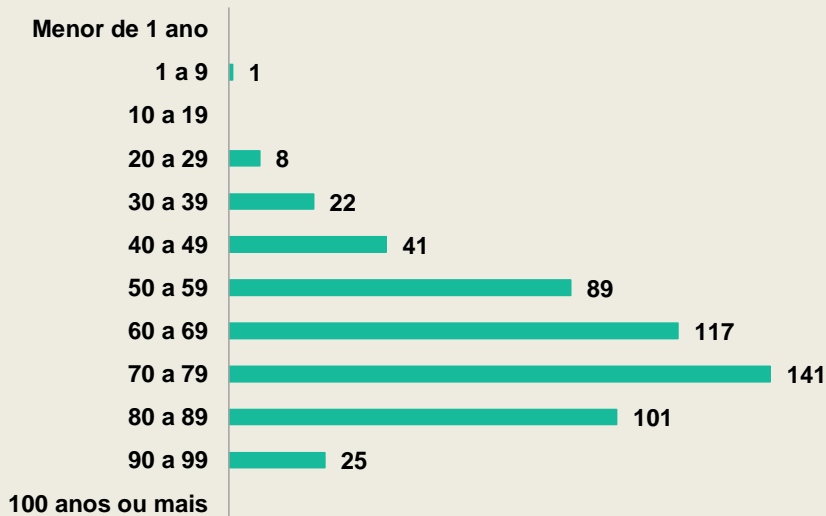


\*Doença ou condições de saúde que podem afetar a evolução da covid-19

### POR COR DA PELE



### POR FAIXA ETÁRIA



MÉDIA IDADE: 67,18 ANOS



# BOLETIM EPIDEMIOLÓGICO SEMANAL

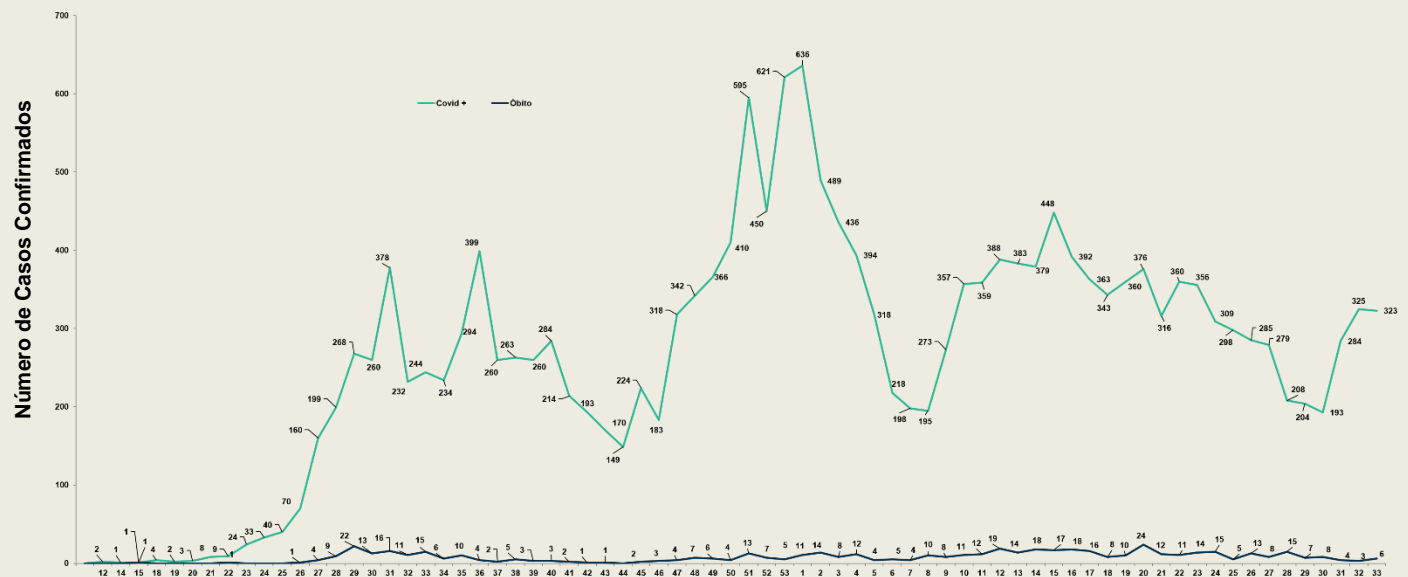
## COVID-19: Doença Causada pelo coronavírus SARS-CoV-2

Semana Epidemiológica 33 – 15/08 até 21/08 de 2021



# CENÁRIO EM RIO GRANDE COVID-19

## EVOLUÇÃO DOS CASOS CONFIRMADOS AO LONGO DAS SEMANAS EPIDEMIOLÓGICAS



Semanas Epidemiológicas (12 de 2020 e 33 de 2021)



# BOLETIM EPIDEMIOLÓGICO SEMANAL

## COVID-19: Doença Causada pelo coronavírus SARS-CoV-2

Semana Epidemiológica 33 – 15/08 até 21/08 de 2021



# CENÁRIO EM RIO GRANDE COVID-19

## TAXA DE MORTALIDADE

	POPULAÇÃO	NÚMERO DE CASOS	NÚMERO DE ÓBITOS	TAXA DE MORTALIDADE POR 100 MIL HABITANTES	LETALIDADE APARENTE*
<b>RIO GRANDE DO SUL</b>	11.329.605	1.399.810	33.945	298,4	2,4%
<b>REGIÃO 21</b>	877.265	93.044	2.283	259,7	2,45%
<b>RIO GRANDE</b>	<b>210.005</b>	<b>19.212</b>	<b>545</b>	<b>259,5</b>	<b>2,8%</b>

\*Indica a mortalidade em termos do percentual de óbitos em relação aos casos confirmados.





# BOLETIM EPIDEMIOLÓGICO SEMANAL

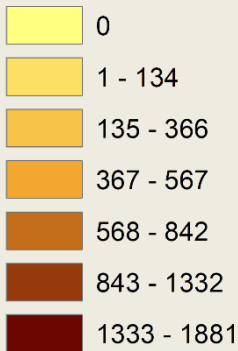
## COVID-19: Doença Causada pelo coronavírus SARS-CoV-2

Semana Epidemiológica 33 – 15/08 até 21/08 de 2021



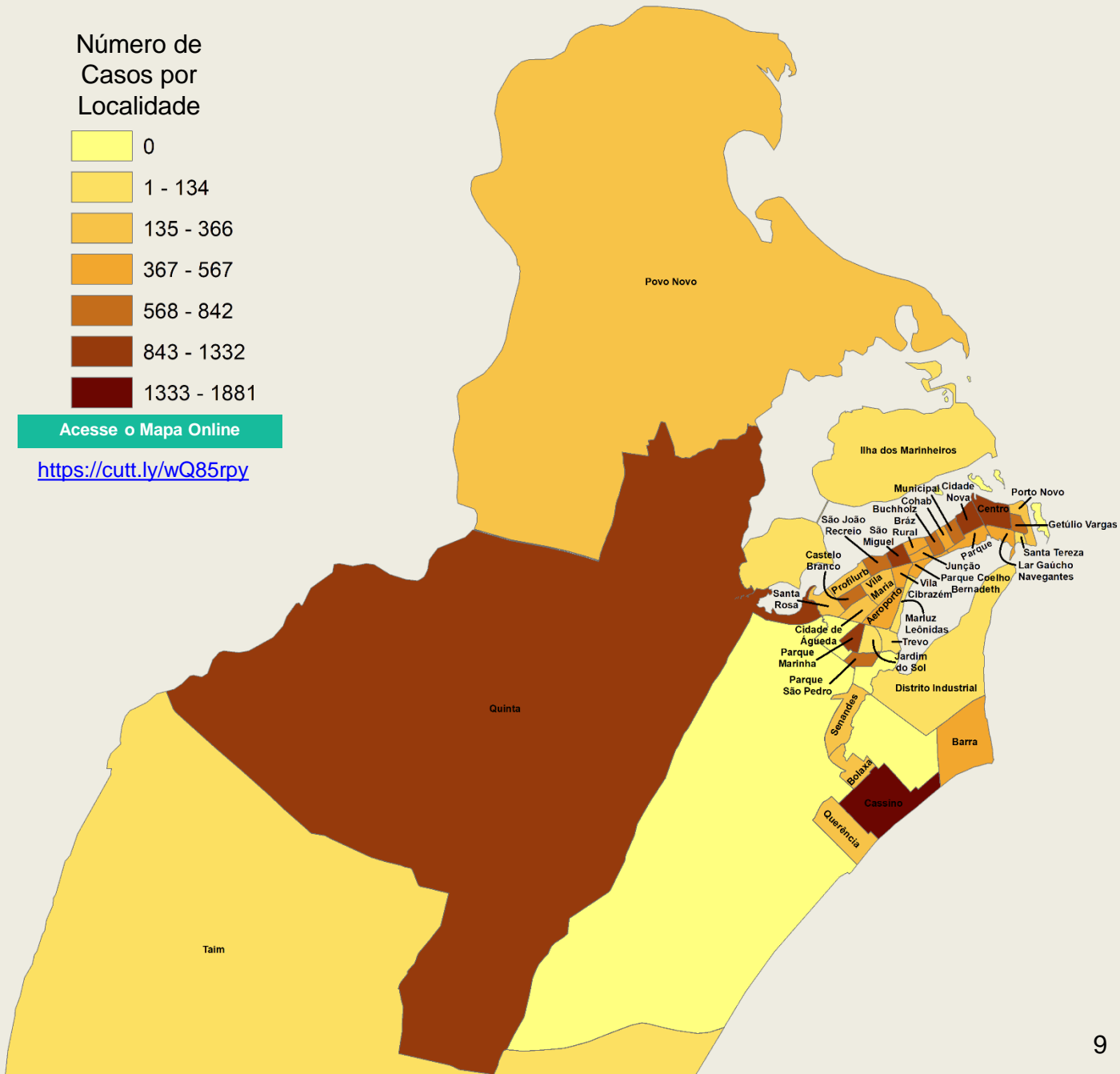
### DISTRIBUIÇÃO DE TODOS OS CASOS CONFIRMADOS SEGUNDO LOCAL DE RESIDÊNCIA

Número de Casos por Localidade



Acesse o Mapa Online

<https://cutt.ly/wQ85rpy>



SECRETARIA DE MUNICÍPIO DA SAÚDE  
Superintendência de Vigilância em Saúde



Prefeitura Municipal  
do RIO GRANDE



Programa  
GeoSaúde



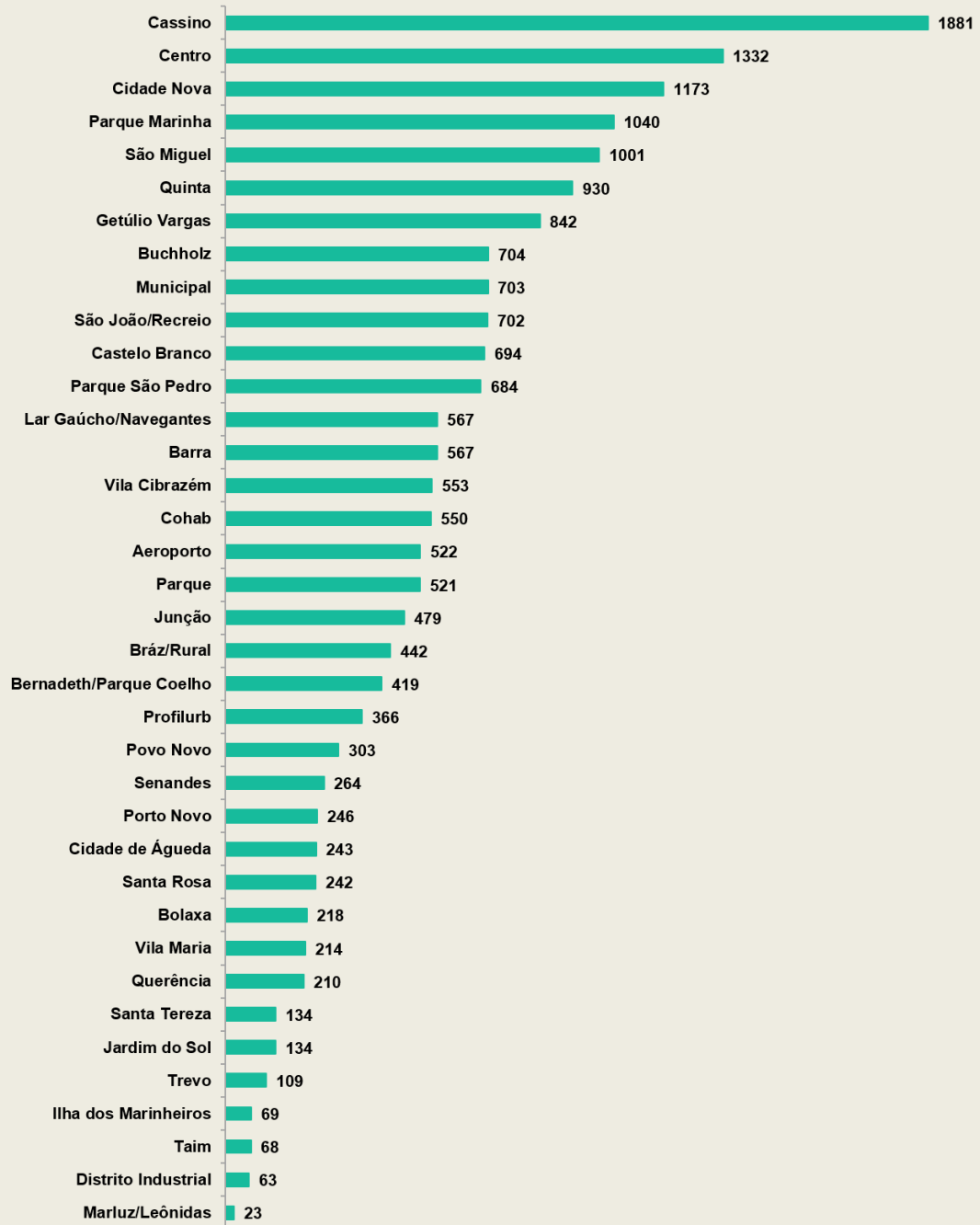
# BOLETIM EPIDEMIOLÓGICO SEMANAL

## COVID-19: Doença Causada pelo coronavírus SARS-CoV-2

Semana Epidemiológica 33 – 15/08 até 21/08 de 2021



### DISTRIBUIÇÃO DE TODOS OS CASOS CONFIRMADOS SEGUNDO LOCAL DE RESIDÊNCIA



Observação: Diariamente as informações são qualificadas, o que pode divergir em relação ao Boletim Epidemiológico Semanal anterior.



# BOLETIM EPIDEMIOLÓGICO SEMANAL

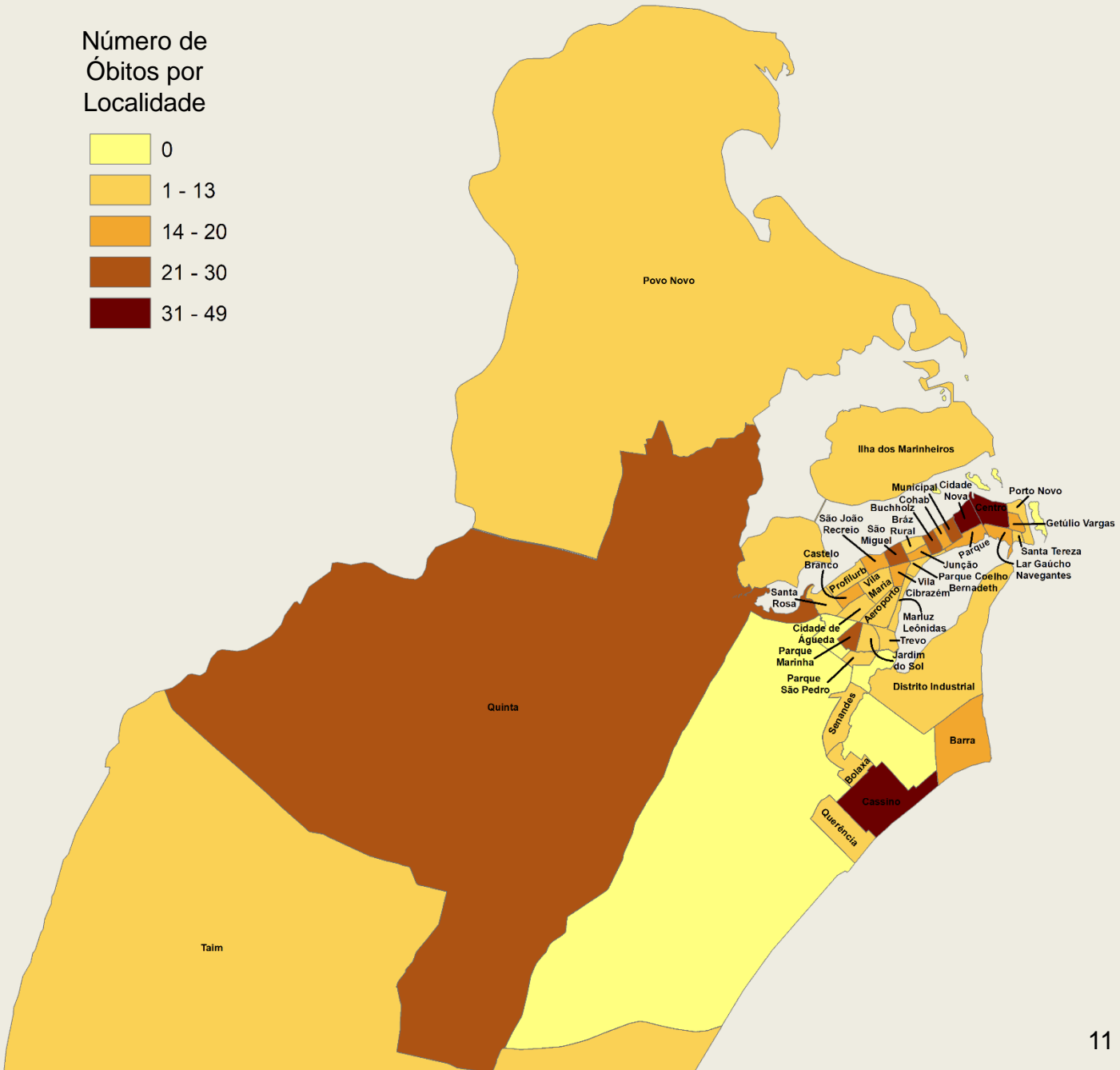
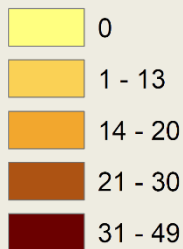
## COVID-19: Doença Causada pelo coronavírus SARS-CoV-2

Semana Epidemiológica 33 – 15/08 até 21/08 de 2021



### DISTRIBUIÇÃO E SITUAÇÃO DOS ÓBITOS SEGUNDO LOCAL DE RESIDÊNCIA

Número de Óbitos por Localidade



# BOLETIM EPIDEMIOLÓGICO SEMANAL

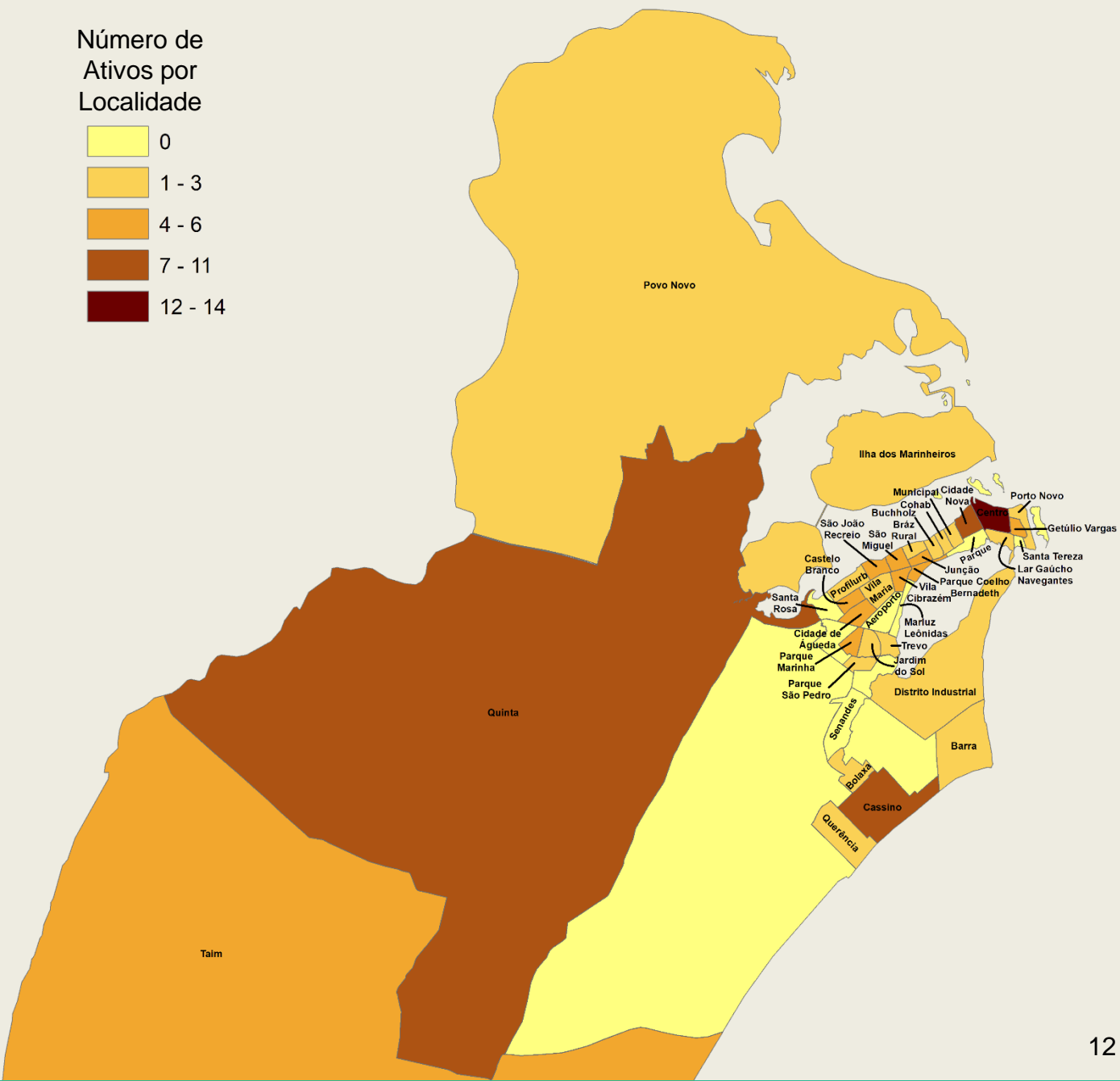
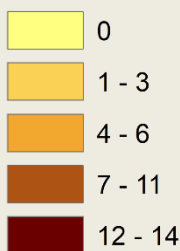
## COVID-19: Doença Causada pelo coronavírus SARS-CoV-2

Semana Epidemiológica 33 – 15/08 até 21/08 de 2021



### DISTRIBUIÇÃO E SITUAÇÃO DOS CASOS ATIVOS DURANTE A SEMANA EPIDEMIOLÓGICA 33, SEGUNDO LOCAL DE RESIDÊNCIA

Número de Ativos por Localidade



# BOLETIM EPIDEMIOLÓGICO SEMANAL

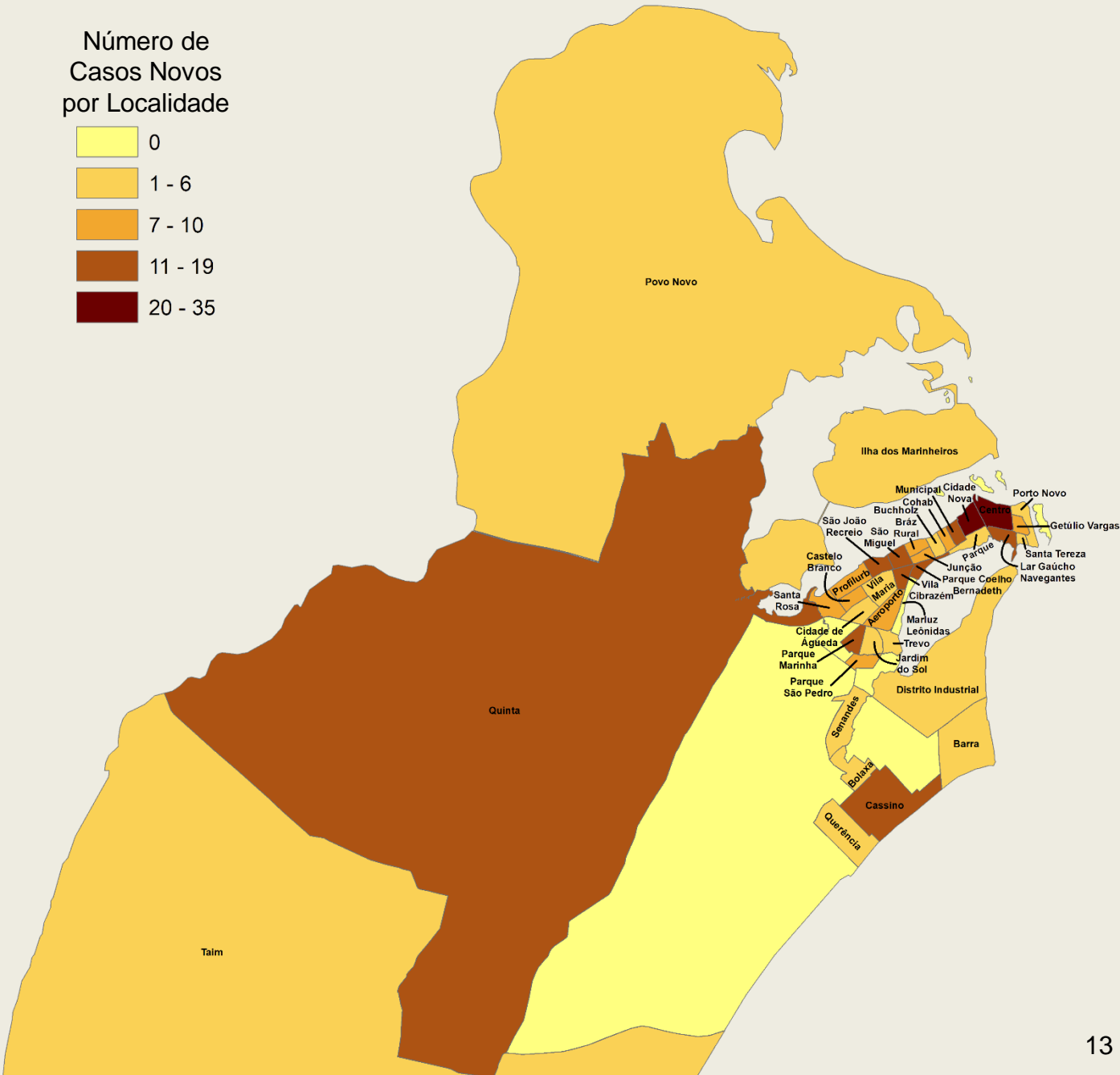
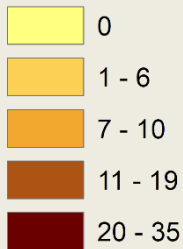
## COVID-19: Doença Causada pelo coronavírus SARS-CoV-2

Semana Epidemiológica 33 – 15/08 até 21/08 de 2021



### INCIDÊNCIA DOS CASOS DURANTE A SEMANA EPIDEMIOLÓGICA 33, SEGUNDO LOCAL DE RESIDÊNCIA

Número de Casos Novos por Localidade



# BOLETIM EPIDEMIOLÓGICO SEMANAL

## COVID-19: Doença Causada pelo coronavírus SARS-CoV-2

Semana Epidemiológica 33 – 15/08 até 21/08 de 2021

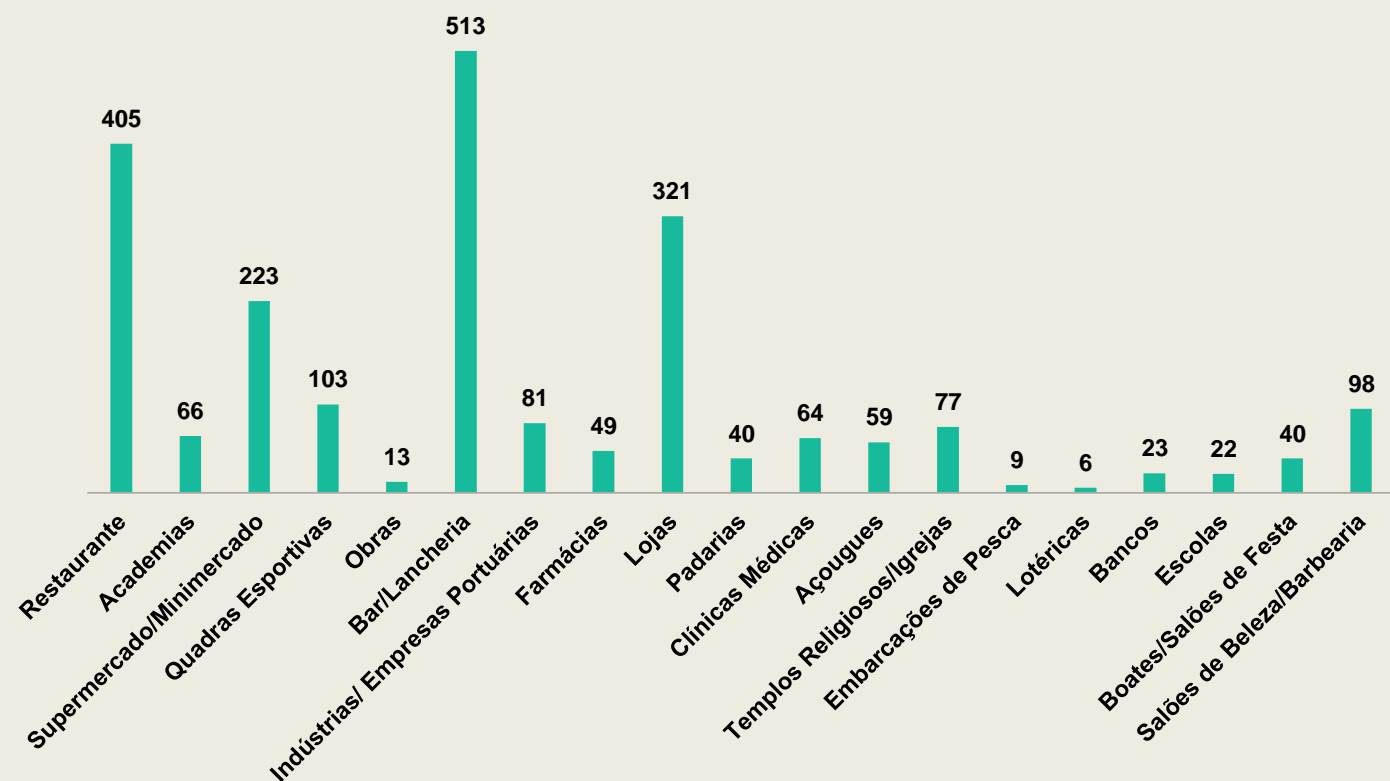


# CENÁRIO EM RIO GRANDE COVID-19

### TIPOS DE ESTABELECIMENTOS FISCALIZADOS PELA VIGILÂNCIA SANITÁRIA NOS MESES DE JUNHO DE 2020 A AGOSTO DE 2021

TOTAL

2.212



# BOLETIM EPIDEMIOLÓGICO SEMANAL

## COVID-19: Doença Causada pelo coronavírus SARS-CoV-2

Semana Epidemiológica 33 – 15/08 até 21/08 de 2021

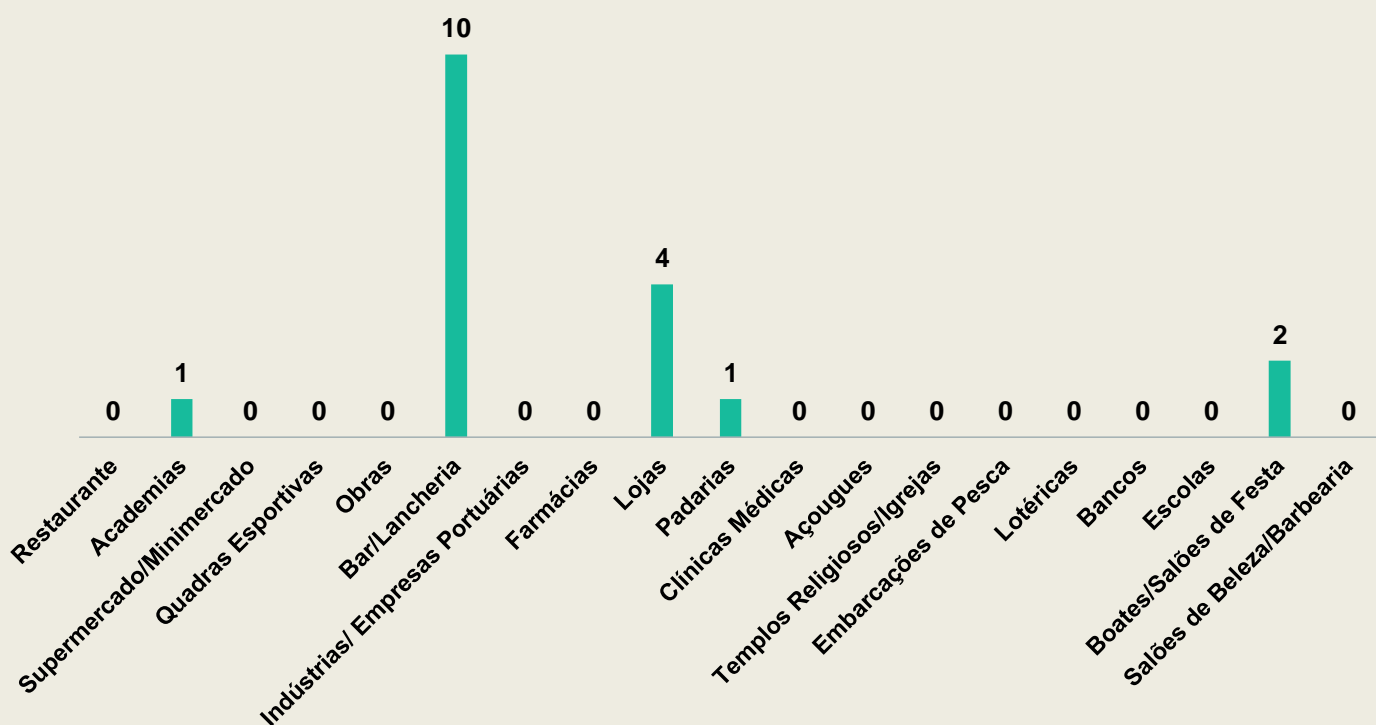


# CENÁRIO EM RIO GRANDE COVID-19

### TIPOS DE ESTABELECIMENTOS FISCALIZADOS PELA VIGILÂNCIA SANITÁRIA NA SEMANA EPIDEMIOLÓGICA

TOTAL

18



# BOLETIM EPIDEMIOLÓGICO SEMANAL

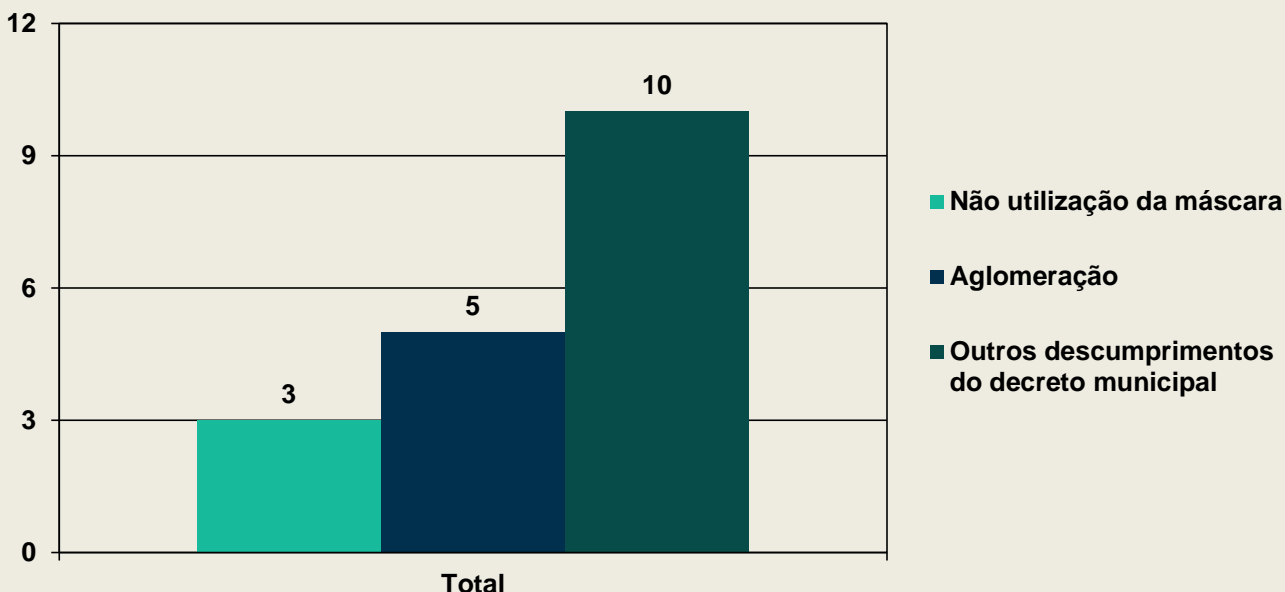
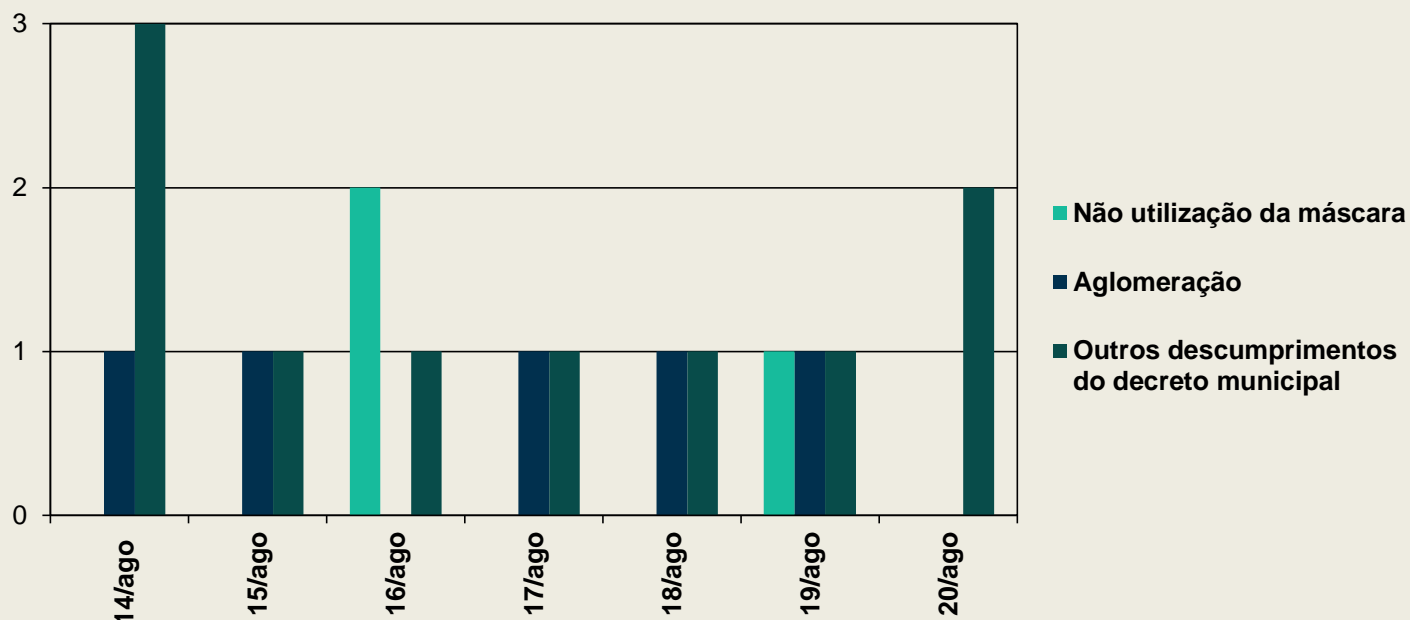
## COVID-19: Doença Causada pelo coronavírus SARS-CoV-2

Semana Epidemiológica 33 – 15/08 até 21/08 de 2021



# CENÁRIO EM RIO GRANDE COVID-19

## DENÚNCIAS FISCALIZADAS PELA VIGILÂNCIA SANITÁRIA NA SEMANA EPIDEMIOLÓGICA\*





# BOLETIM EPIDEMIOLÓGICO SEMANAL

## COVID-19: Doença Causada pelo coronavírus SARS-CoV-2

Semana Epidemiológica 33 – 15/08 até 21/08 de 2021



# CENÁRIO EM RIO GRANDE COVID-19

### TOTAL DE DENÚNCIAS FISCALIZADAS PELA VIGILÂNCIA SANITÁRIA DE 17 DE MARÇO DE 2020 A 20 DE AGOSTO DE 2021



FUNCIONAMENTO IRREGULAR	890
AGLOMERAÇÃO	982
NÃO UTILIZAÇÃO DE MÁSCARA	242
OUTROS DESCUMPRIMENTOS DO DECRETO MUNICIPAL	969
<b>TOTAL</b>	<b>3.083</b>

### TOTAL DE DENÚNCIAS FISCALIZADAS PELA VIGILÂNCIA SANITÁRIA NA SEMANA EPIDEMIOLÓGICA

FUNCIONAMENTO IRREGULAR	4
AGLOMERAÇÃO	5
NÃO UTILIZAÇÃO DE MÁSCARA	3
OUTROS DESCUMPRIMENTOS DO DECRETO MUNICIPAL	6
<b>TOTAL</b>	<b>18</b>

# BOLETIM EPIDEMIOLÓGICO SEMANAL

## COVID-19: Doença Causada pelo coronavírus SARS-CoV-2

Semana Epidemiológica 33 – 15/08 até 21/08 de 2021



# CENÁRIO EM RIO GRANDE COVID-19

### TOTAL DE BARREIRAS EDUCATIVAS DE 22 DE JULHO DE 2020 A 21 DE AGOSTO DE 2021



NÚMERO DE VEÍCULOS ABORDADOS

21.238

NÚMERO DE PESSOAS ABORDADAS

32.592

Denúncias, ligue:

Fone: (53) 3233.8463  
Todos os dias das 7h30 às 19h00



# BOLETIM EPIDEMIOLÓGICO SEMANAL

## COVID-19: Doença Causada pelo coronavírus SARS-CoV-2

Semana Epidemiológica 33 – 15/08 até 21/08 de 2021



# CENÁRIO EM RIO GRANDE COVID-19



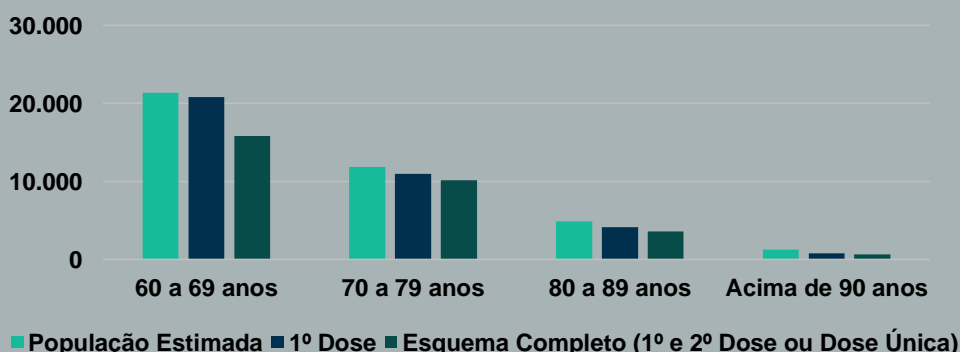
### VACINAS

TOTAL DE VACINAS RECEBIDAS	254.870	TOTAL DE VACINAS APLICADAS	179.246
1º DOSE	146.985	1º DOSE	126.800
2º DOSE	101.585	2º DOSE	46.146
DOSE ÚNICA	6.300	DOSE ÚNICA	6.300

### PERCENTUAL DA POPULAÇÃO VACINADA

	POPULAÇÃO	POPULAÇÃO VACINADA	
		1º DOSE	VACINAÇÃO COMPLETA
RIO GRANDE DO SUL	11.329.605	65,4%	31,9%
REGIÃO 21	877.256	63,1%	27,5%
RIO GRANDE	210.005	60,3%	24,9%

### DOSES APLICADAS EM IDOSOS



# BOLETIM EPIDEMIOLÓGICO SEMANAL

## COVID-19: Doença Causada pelo coronavírus SARS-CoV-2

Semana Epidemiológica 33 – 15/08 até 21/08 de 2021



# CENÁRIO EM RIO GRANDE COVID-19



### NÚMERO DE VACINADOS E TOTAL DE VACINAS

POPULAÇÃO	1º DOSE	ESQUEMA COMPLETO 1º E 2º DOSE OU DOSE ÚNICA
PROFISSIONAIS DA SAÚDE	10.007	7.778
ILPI'S	870	784
INDÍGENAS	45	32
PCD**	116	107
IDOSOS 60 ANOS OU MAIS	35.629	28.272
FORÇA DE SEGURANÇA E SALVAMENTO	746	513
QUILOMBOLAS	77	74
COMORBIDADES	21.126	2.873
POPULAÇÃO PRIVADA DE LIBERDADE	757	4
POPULAÇÃO EM SITUAÇÃO DE RUA	167	33
TRABALHADORES DA EDUCAÇÃO	4.464	262
PORTUÁRIOS E MARÍTIMOS	5.429	2
PESSOAS COM DEFICIÊNCIA COM E SEM BPC***	550	---
GESTANTES	600	56
PUÉRPERAS	193	31
AEROVIÁRIOS	15	---
POPULAÇÃO EM GERAL	42.232	8.330
FORÇAS ARMADAS	1.804	---
TRABALHADORES DA LIMPEZA URBANA E RESÍDUOS SÓLIDOS	250	---
CAMINHONEIROS	689	---
FERROVIÁRIOS	75	---
RODOVIÁRIOS	5	289
TRABALHADORES DA INDÚSTRIA	134	2.696
TRABALHADORES DA CONSTRUÇÃO CIVIL	13	310
ADOLESCENTE COM COMORBIDADE	807	---

\*ILPI's – Instituições de Longa Permanência de Idosos. \*\*PCD – Pessoas com Deficiência em Residências Inclusivas.

\*\*\*BPC - Benefício de Prestação Continuada.

20

SECRETARIA DE MUNICÍPIO DA SAÚDE  
Superintendência de Vigilância em Saúde



Prefeitura Municipal  
do RIO GRANDE



Programa  
**GeoSaúde**  
INSTITUTO  
FEDERAL  
Rio Grande  
do Sul



# BOLETIM EPIDEMIOLÓGICO SEMANAL

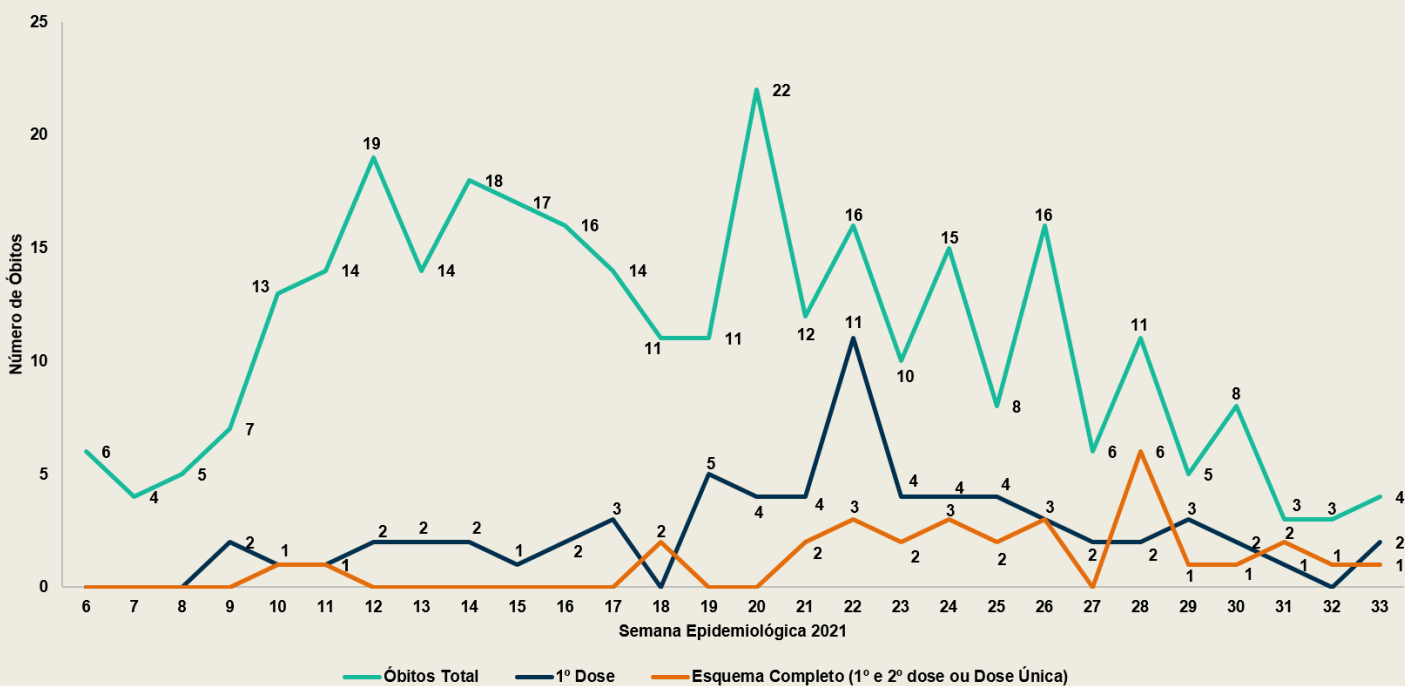
## COVID-19: Doença Causada pelo coronavírus SARS-CoV-2

Semana Epidemiológica 33 – 15/08 até 21/08 de 2021



# CENÁRIO EM RIO GRANDE COVID-19

### TOTAL DE ÓBITOS ENTRE VACINADOS DESDE O INÍCIO DA VACINAÇÃO\*



\*Não foi possível obter a situação da vacinação de dois óbitos dessa semana epidemiológica, por isso não constam no gráfico.



# BOLETIM EPIDEMIOLÓGICO SEMANAL

## COVID-19: Doença Causada pelo coronavírus SARS-CoV-2

Semana Epidemiológica 33 – 15/08 até 21/08 de 2021



# CENÁRIO EM RIO GRANDE COVID-19

## ATENDIMENTOS TELECOVID19

NÚMERO DE ATENDIMENTOS  
NO TELECOVID19

**6.376**

## TESTES DA SEMANA EPIDEMIOLÓGICA

RT-PCR

**510**

TR ANTÍGENO

**32**

TR IMUNOBIOLOGICO IgM/IgG

**10**

## TESTES COVID19

NÚMERO TOTAL DE TESTES

**64.743**

## NOTIFICAÇÕES\*

ENTRE 20 DE MARÇO DE 2020  
ATÉ A SEMANA EPIDEMIOLÓGICA

**153.329**

NA SEMANA EPIDEMIOLÓGICA

**2.355**

Possui algum sintoma? Ligue!

central de triagem  
**TeleCovid 19**

 **TeleCovid 19**  
**0800 642 4650**

Dúvidas, entre em contato com:

**VIGILÂNCIA EM SAÚDE**

Rua Major Carlos Pinto, 551; Rio Grande – RS

Fone: (53) 3231.3456 (53) 3233.7265

(53) 3233.7287

email: [vigiepid@riogrande.rs.gov.br](mailto:vigiepid@riogrande.rs.gov.br)

\*Notificação de casos, podendo haver testes repetidos por uma mesma pessoa feitos em diferentes ocasiões ou locais.

22

SECRETARIA DE MUNICÍPIO DA SAÚDE  
Superintendência de Vigilância em Saúde



Prefeitura Municipal  
do RIO GRANDE



Programa  
**GeoSaúde**  
INSTITUTO  
FEDERAL  
Rio Grande  
do Sul

