

BOLETIM EPIDEMIOLÓGICO SEMANAL

COVID-19: Doença Causada pelo coronavírus SARS-CoV-2

Semana Epidemiológica 31 – 1º/08 até 07/08 de 2021



CENÁRIO EM RIO GRANDE COVID-19

CASOS CONFIRMADOS

18.564

CASOS RECUPERADOS

17.942

CASOS EM ISOLAMENTO

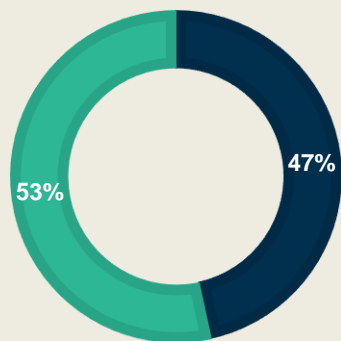
86

ÓBITOS

536

PERFIL EPIDEMIOLÓGICO DOS CASOS CONFIRMADOS

POR SEXO



■ Masculino
■ Feminino

COMORBIDADES*

SIM

5.039

NÃO

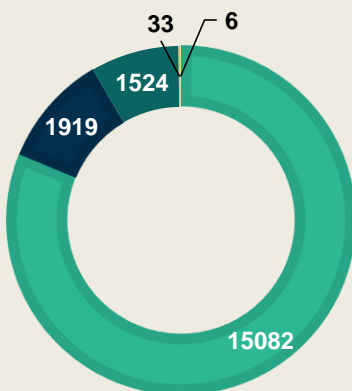
13.523

NÃO INFORMADO

2

*Doença ou condições de saúde que podem afetar a evolução da covid-19

POR COR DA PELE



■ Branca
■ Preta
■ Amarela
■ Não informado

SINTOMAS

SIM

15.894

NÃO

2.670

Observação: Diariamente as informações vão sendo qualificadas, o que pode divergir dos boletins anteriores.



BOLETIM EPIDEMIOLÓGICO SEMANAL

COVID-19: Doença Causada pelo coronavírus SARS-CoV-2

Semana Epidemiológica 31 – 1º/08 até 07/08 de 2021

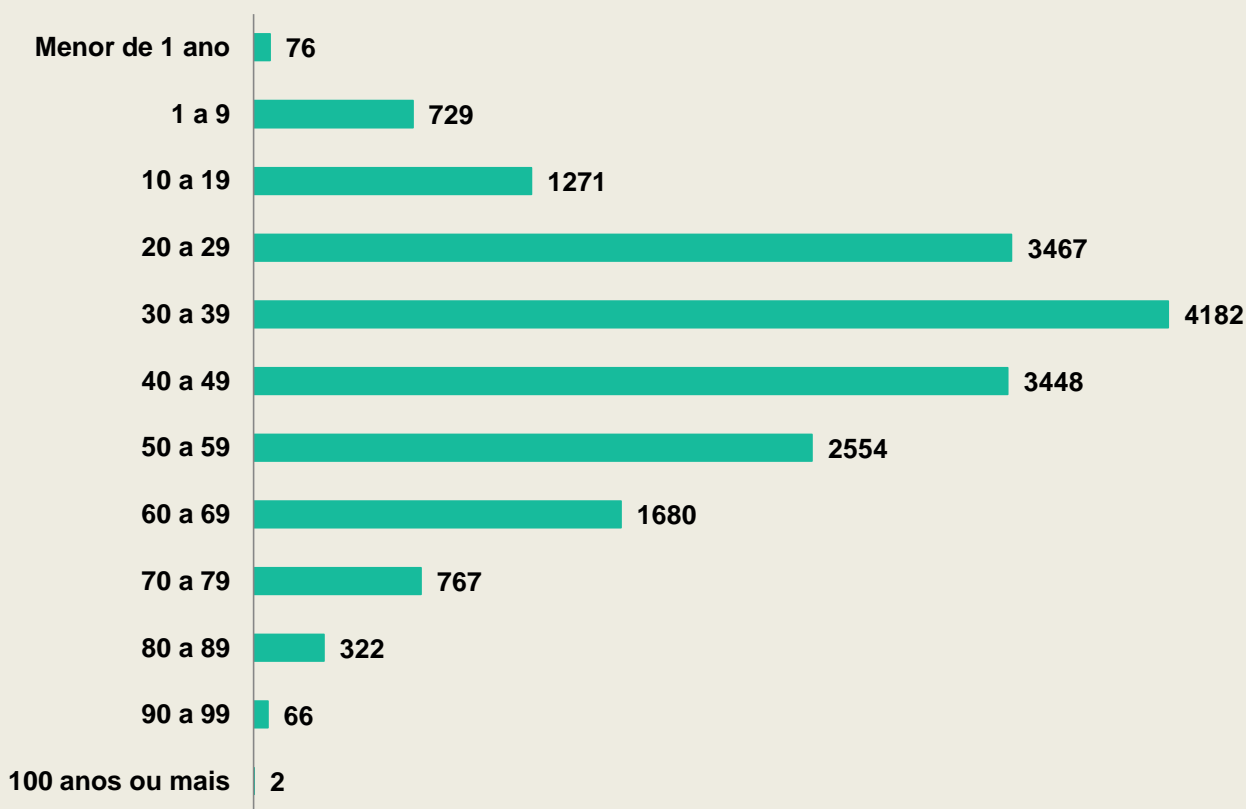


CENÁRIO EM RIO GRANDE

COVID-19

PERFIL EPIDEMIOLÓGICO DOS CASOS CONFIRMADOS

POR FAIXA ETÁRIA



MÉDIA IDADE: 40,02 ANOS

Observação: Diariamente as informações vão sendo qualificadas, o que pode divergir dos boletins anteriores.



BOLETIM EPIDEMIOLÓGICO SEMANAL

COVID-19: Doença Causada pelo coronavírus SARS-CoV-2

Semana Epidemiológica 31 – 1º/08 até 07/08 de 2021

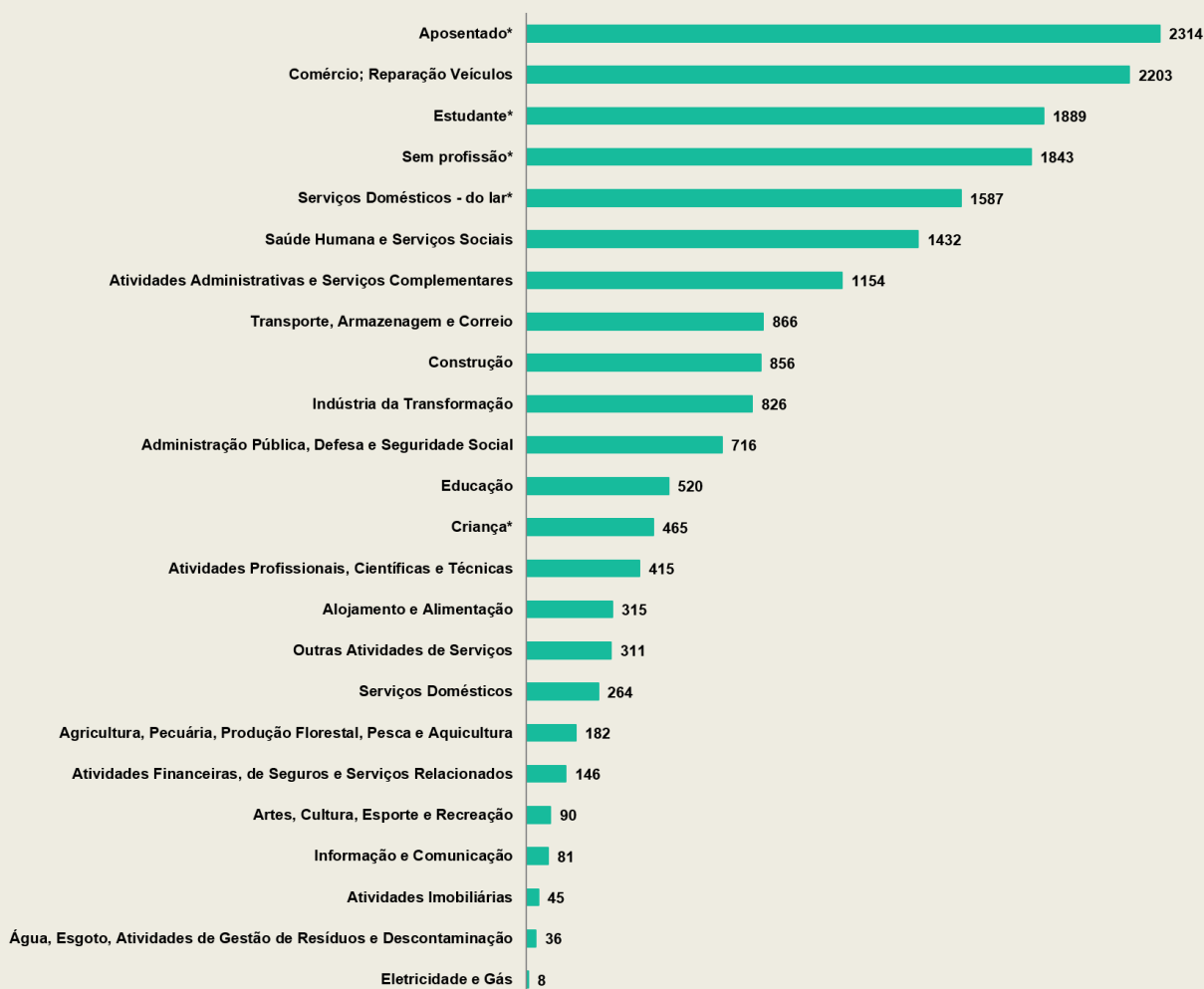


CENÁRIO EM RIO GRANDE

COVID-19

PERFIL EPIDEMIOLÓGICO DOS CASOS CONFIRMADOS

POR ATIVIDADE ECONÔMICA



*Ocupação não vinculada a uma atividade econômica.

Observação: Diariamente as informações são qualificadas, o que pode divergir dos ramos de atividades indicados nos boletins diários e nos semanais anteriores. O ramo de cada atividade foi extraída da tabela CNAE - Classificação Nacional de Atividades Econômicas.



BOLETIM EPIDEMIOLÓGICO SEMANAL

COVID-19: Doença Causada pelo coronavírus SARS-CoV-2

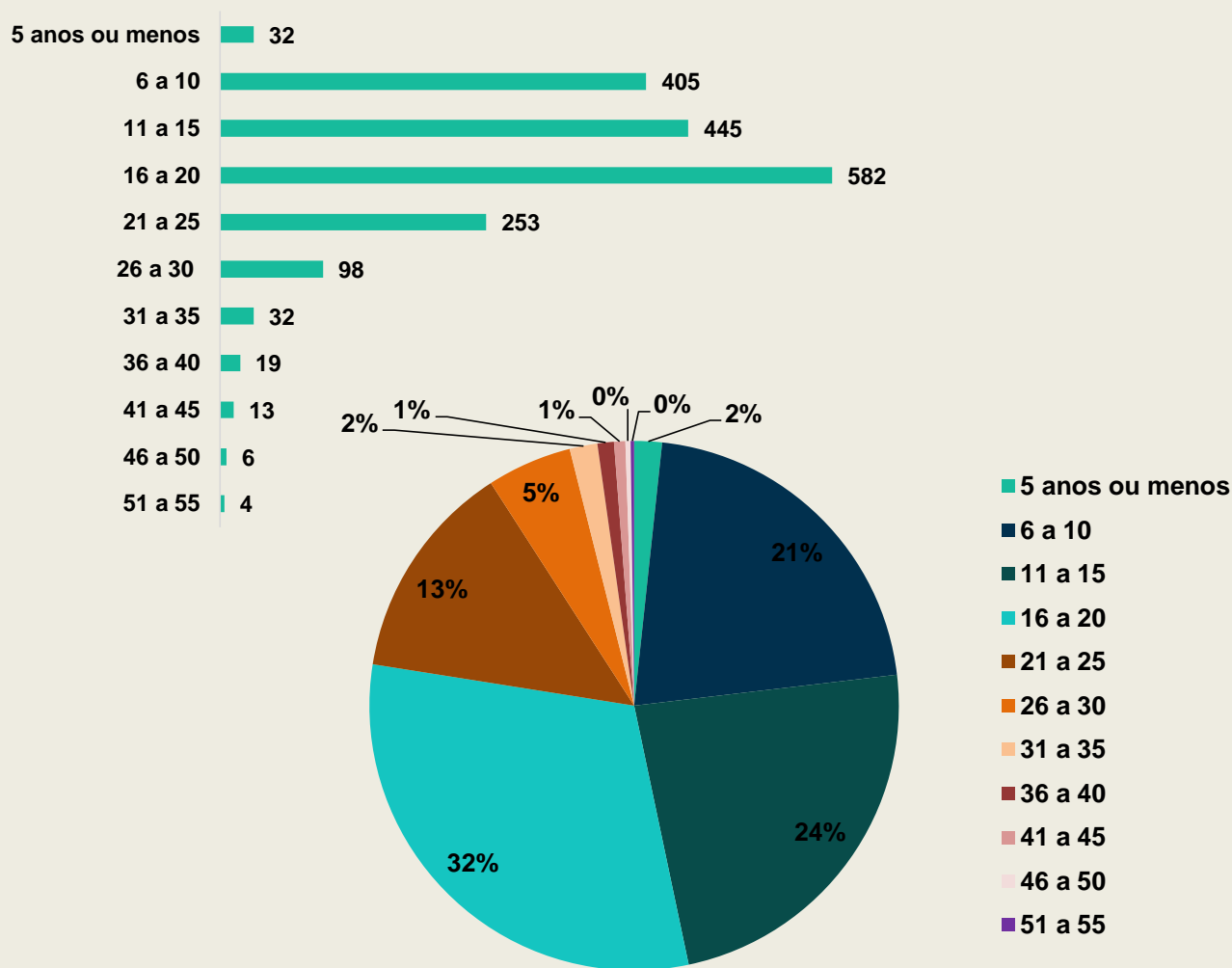
Semana Epidemiológica 31 – 1º/08 até 07/08 de 2021



CENÁRIO EM RIO GRANDE

COVID-19

FAIXA ETÁRIA DOS CASOS CONFIRMADOS CONFORME A ATIVIDADE ECONÔMICA ESTUDANTE*



*Inclui-se estagiários.

Observação: Devido a grande variação de idade entre a classe "estudantes" e buscando elucidar e tornar as informações mais acessíveis para a comunidade, a partir deste boletim os estudantes serão classificados e apresentados por faixas etárias.



BOLETIM EPIDEMIOLÓGICO SEMANAL

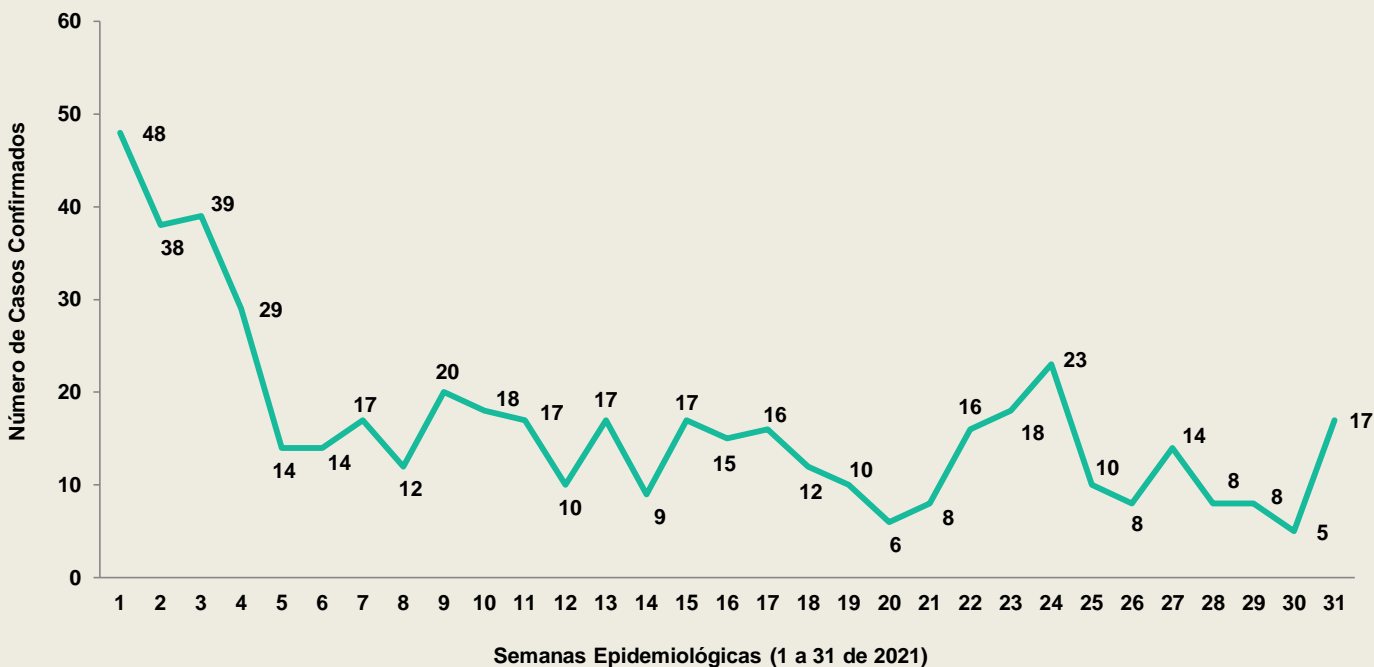
COVID-19: Doença Causada pelo coronavírus SARS-CoV-2

Semana Epidemiológica 31 – 1º/08 até 07/08 de 2021



CENÁRIO EM RIO GRANDE COVID-19

CASOS CONFIRMADOS DE PROFISSIONAIS DA ATIVIDADE ECONÔMICA SAÚDE HUMANA E SERVIÇOS SOCIAIS EM 2021



BOLETIM EPIDEMIOLÓGICO SEMANAL

COVID-19: Doença Causada pelo coronavírus SARS-CoV-2

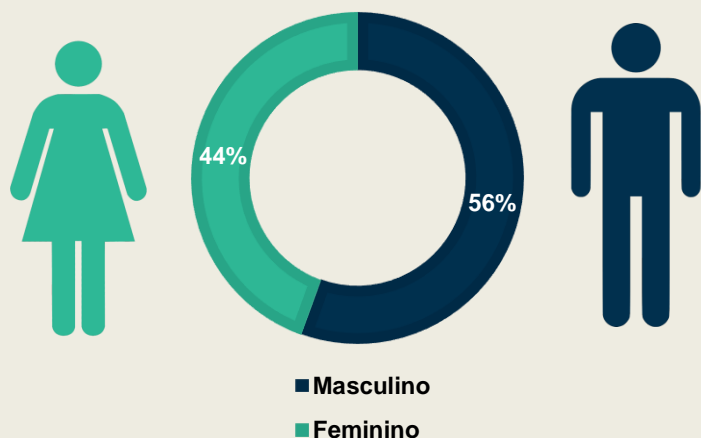
Semana Epidemiológica 31 – 1º/08 até 07/08 de 2021




CENÁRIO EM RIO GRANDE COVID-19

PERFIL EPIDEMIOLÓGICO DOS ÓBITOS

POR SEXO

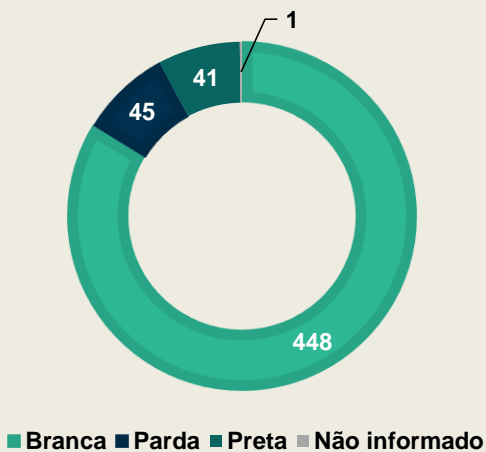


COMORBIDADES*

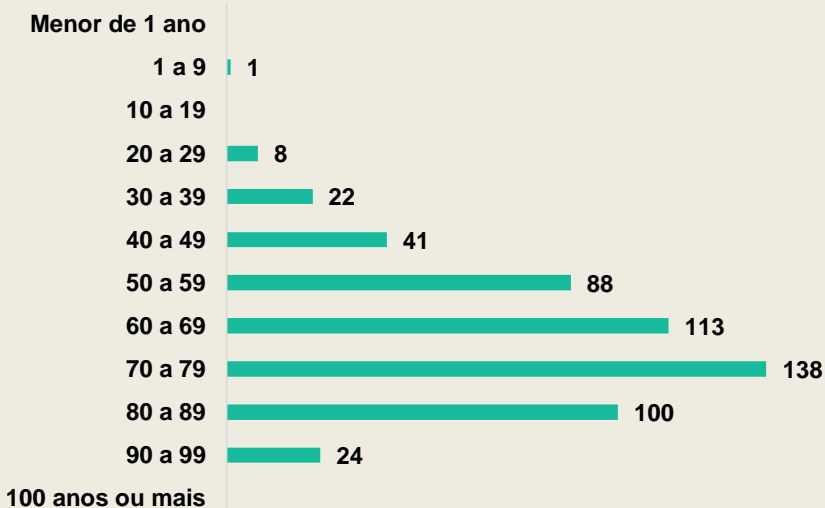


*Doença ou condições de saúde que podem afetar a evolução da covid-19

POR COR DA PELE



POR FAIXA ETÁRIA



MÉDIA IDADE: 67,06 ANOS



BOLETIM EPIDEMIOLÓGICO SEMANAL

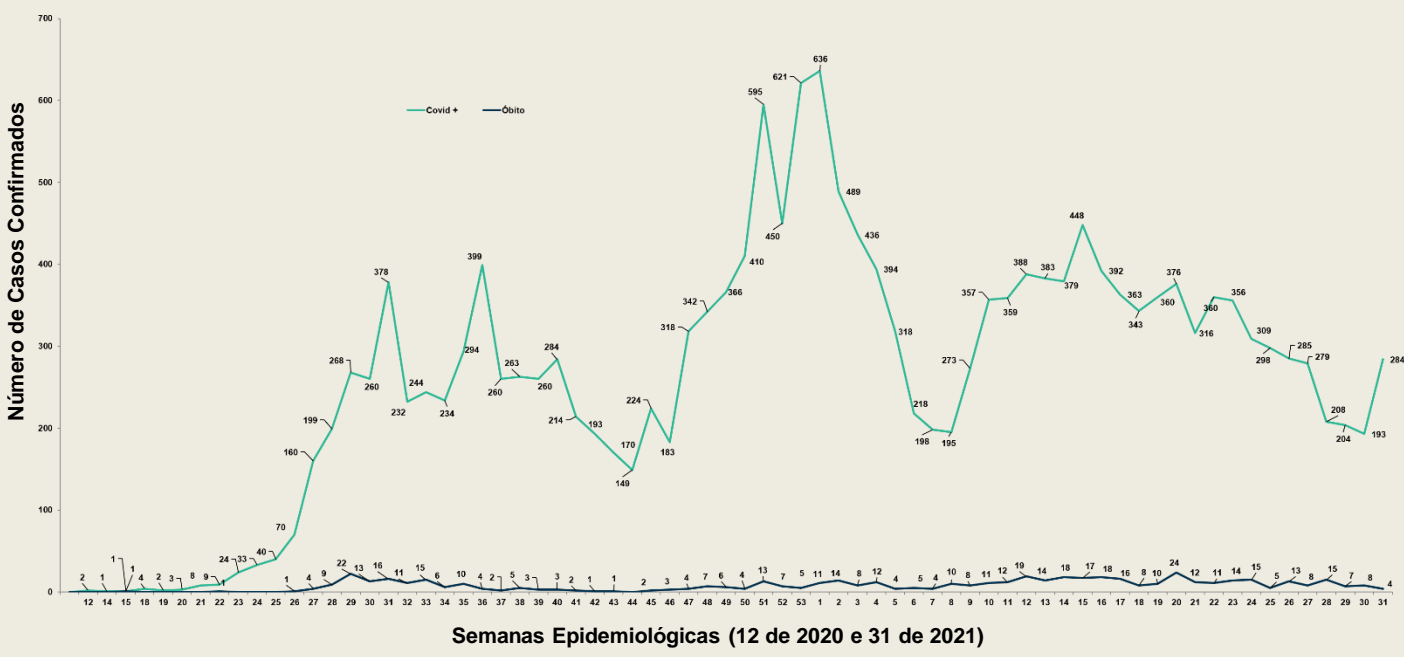
COVID-19: Doença Causada pelo coronavírus SARS-CoV-2

Semana Epidemiológica 31 – 1º/08 até 07/08 de 2021



CENÁRIO EM RIO GRANDE COVID-19

EVOLUÇÃO DOS CASOS CONFIRMADOS AO LONGO DAS SEMANAS EPIDEMIOLÓGICAS



BOLETIM EPIDEMIOLÓGICO SEMANAL

COVID-19: Doença Causada pelo coronavírus SARS-CoV-2

Semana Epidemiológica 31 – 1º/08 até 07/08 de 2021



CENÁRIO EM RIO GRANDE COVID-19

TAXA DE MORTALIDADE

	POPULAÇÃO	NÚMERO DE CASOS	NÚMERO DE ÓBITOS	TAXA DE MORTALIDADE POR 100 MIL HABITANTES	LETALIDADE APARENTE*
RIO GRANDE DO SUL	11.329.605	1.380.941	33.567	295,0	2,4%
REGIÃO 21	877.265	90.574	2.247	255,6	2,48%
RIO GRANDE	210.005	18.564	536	255,2	2,88%

*Indica a mortalidade em termos do percentual de óbitos em relação aos casos confirmados.



BOLETIM EPIDEMIOLÓGICO SEMANAL

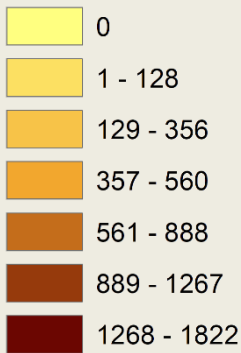
COVID-19: Doença Causada pelo coronavírus SARS-CoV-2

Semana Epidemiológica 31 – 1º/08 até 07/08 de 2021



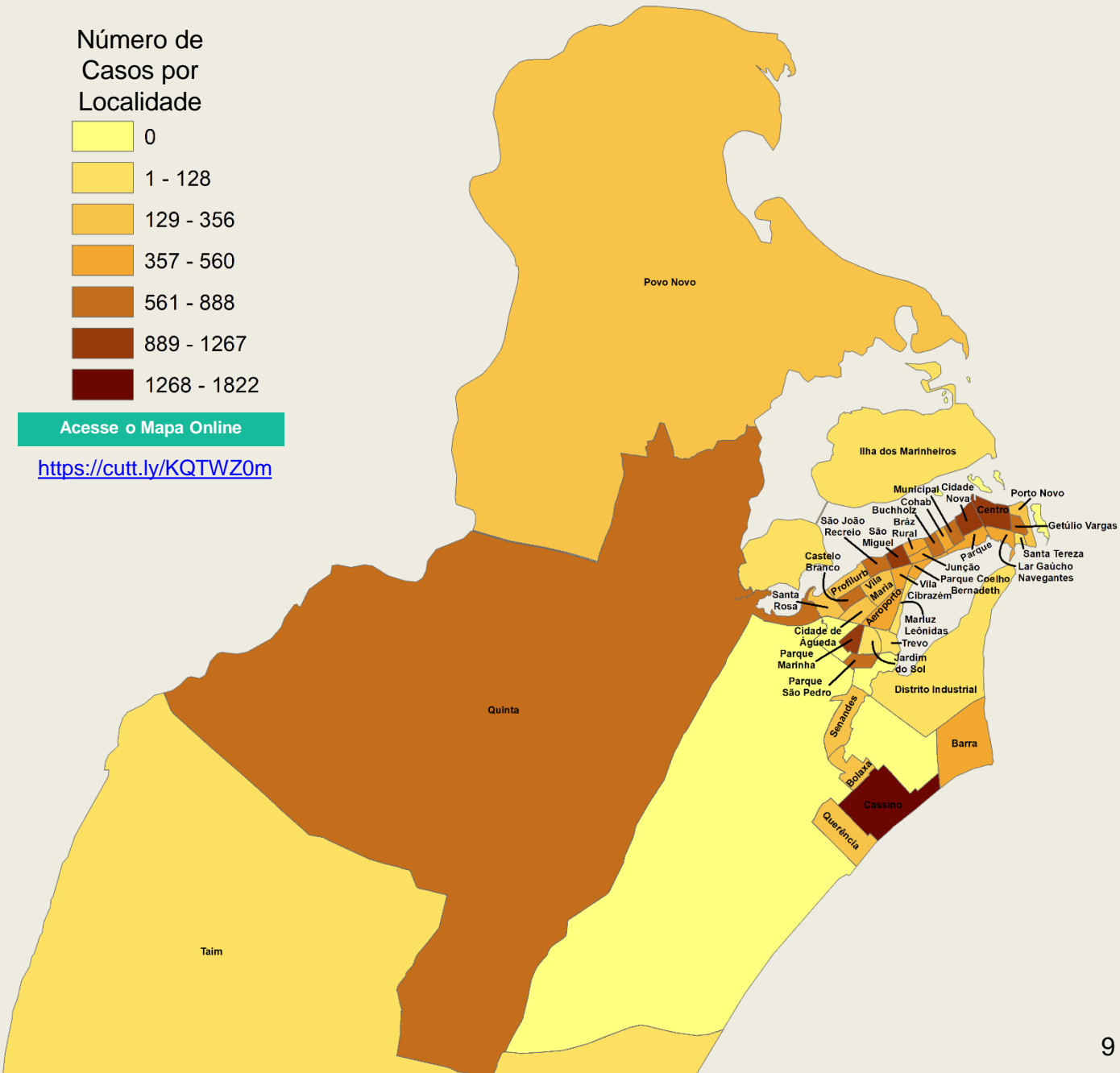
DISTRIBUIÇÃO DE TODOS OS CASOS CONFIRMADOS SEGUNDO LOCAL DE RESIDÊNCIA

Número de Casos por Localidade



Acesse o Mapa Online

<https://cutt.ly/KQTWZ0m>



SECRETARIA DE MUNICÍPIO DA SAÚDE
Superintendência de Vigilância em Saúde



Prefeitura Municipal
do RIO GRANDE



Programa
GeoSaúde
INSTITUTO FEDERAL
Rio Grande
do Sul



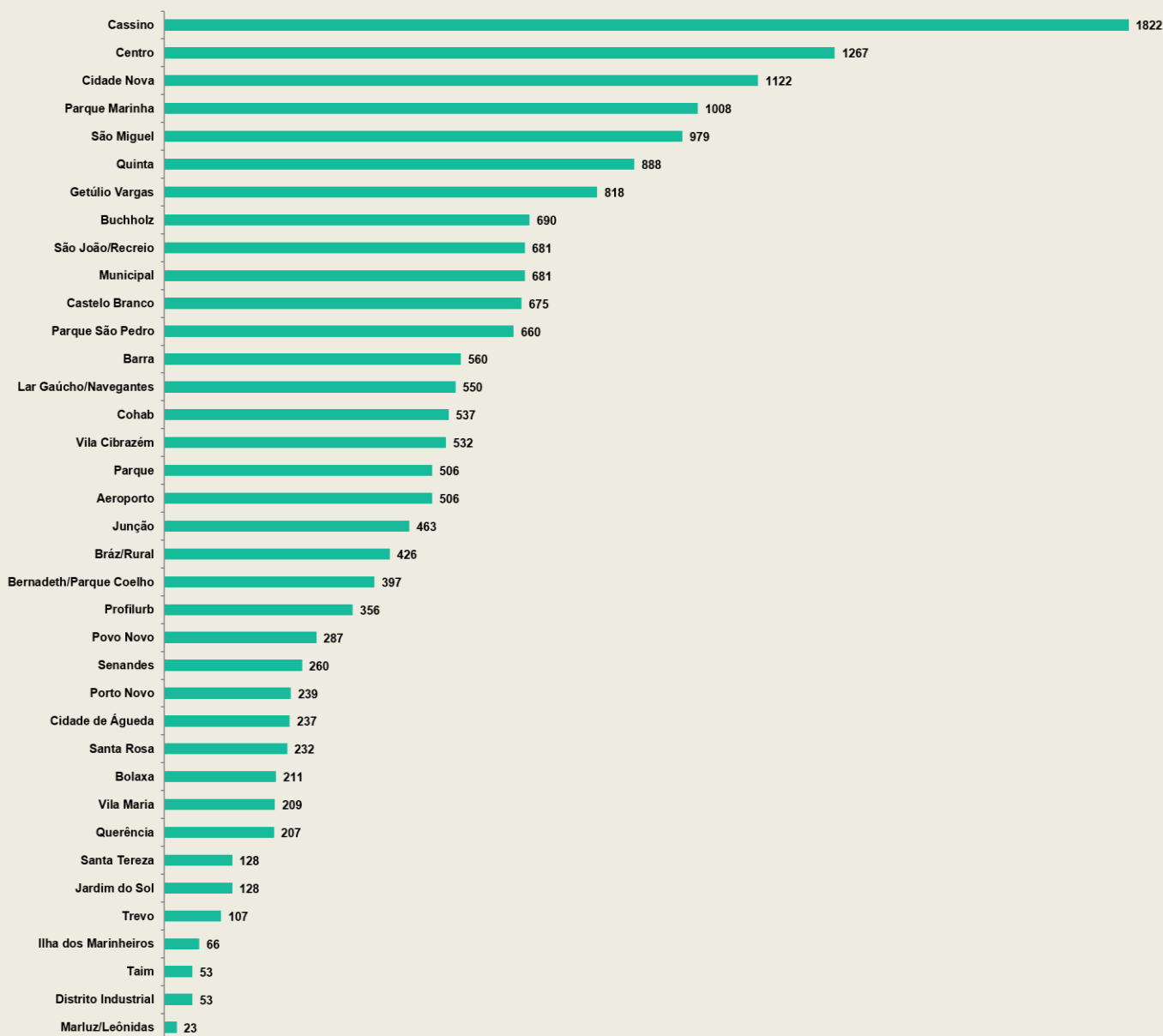
BOLETIM EPIDEMIOLÓGICO SEMANAL

COVID-19: Doença Causada pelo coronavírus SARS-CoV-2

Semana Epidemiológica 31 – 1º/08 até 07/08 de 2021



DISTRIBUIÇÃO DE TODOS OS CASOS CONFIRMADOS SEGUNDO LOCAL DE RESIDÊNCIA



Observação: Diariamente as informações são qualificadas, o que pode divergir em relação ao Boletim Epidemiológico Semanal anterior.



BOLETIM EPIDEMIOLÓGICO SEMANAL

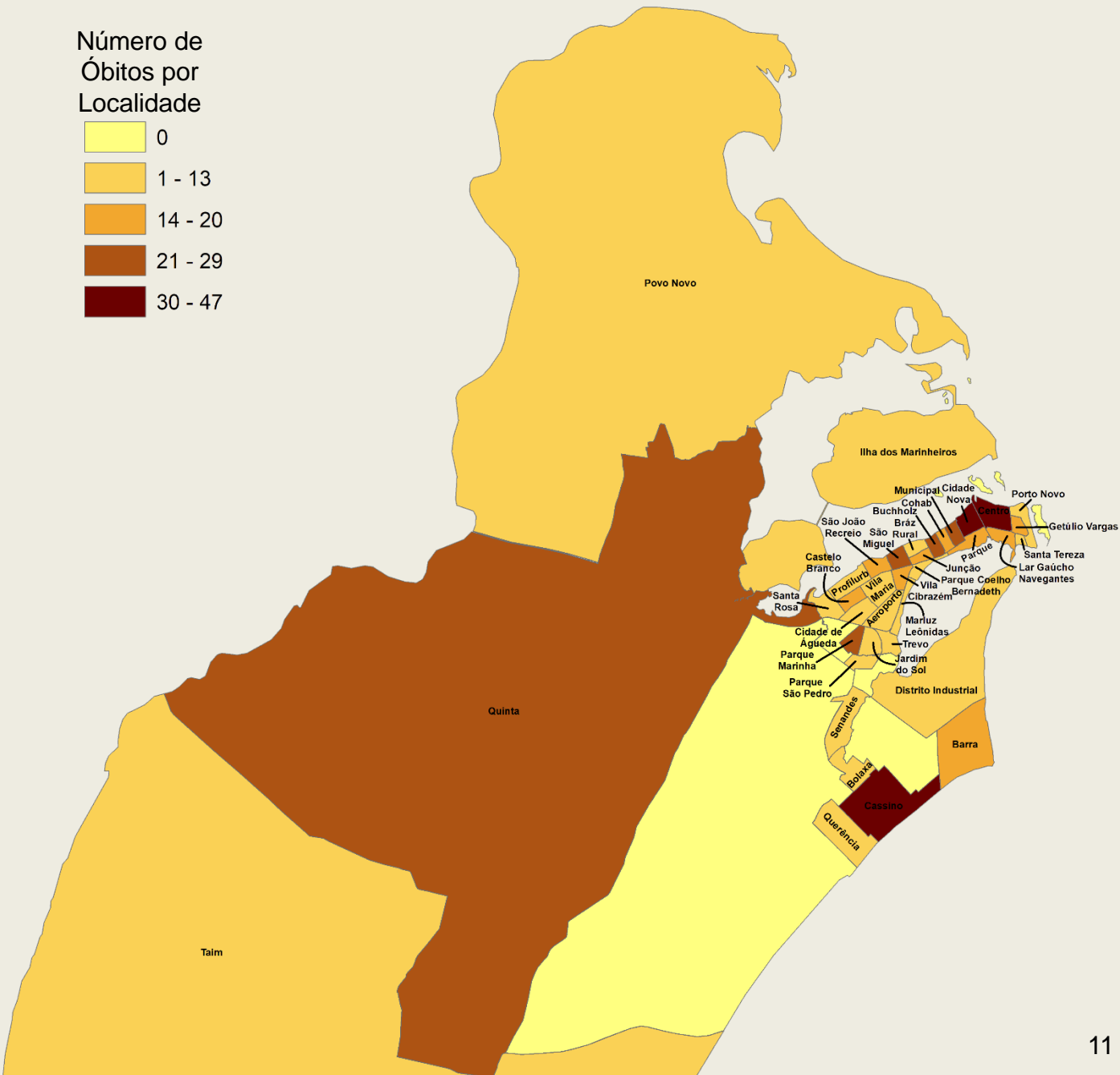
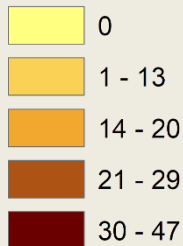
COVID-19: Doença Causada pelo coronavírus SARS-CoV-2

Semana Epidemiológica 31 – 1º/08 até 07/08 de 2021



DISTRIBUIÇÃO E SITUAÇÃO DOS ÓBITOS SEGUNDO LOCAL DE RESIDÊNCIA

Número de Óbitos por Localidade



BOLETIM EPIDEMIOLÓGICO SEMANAL

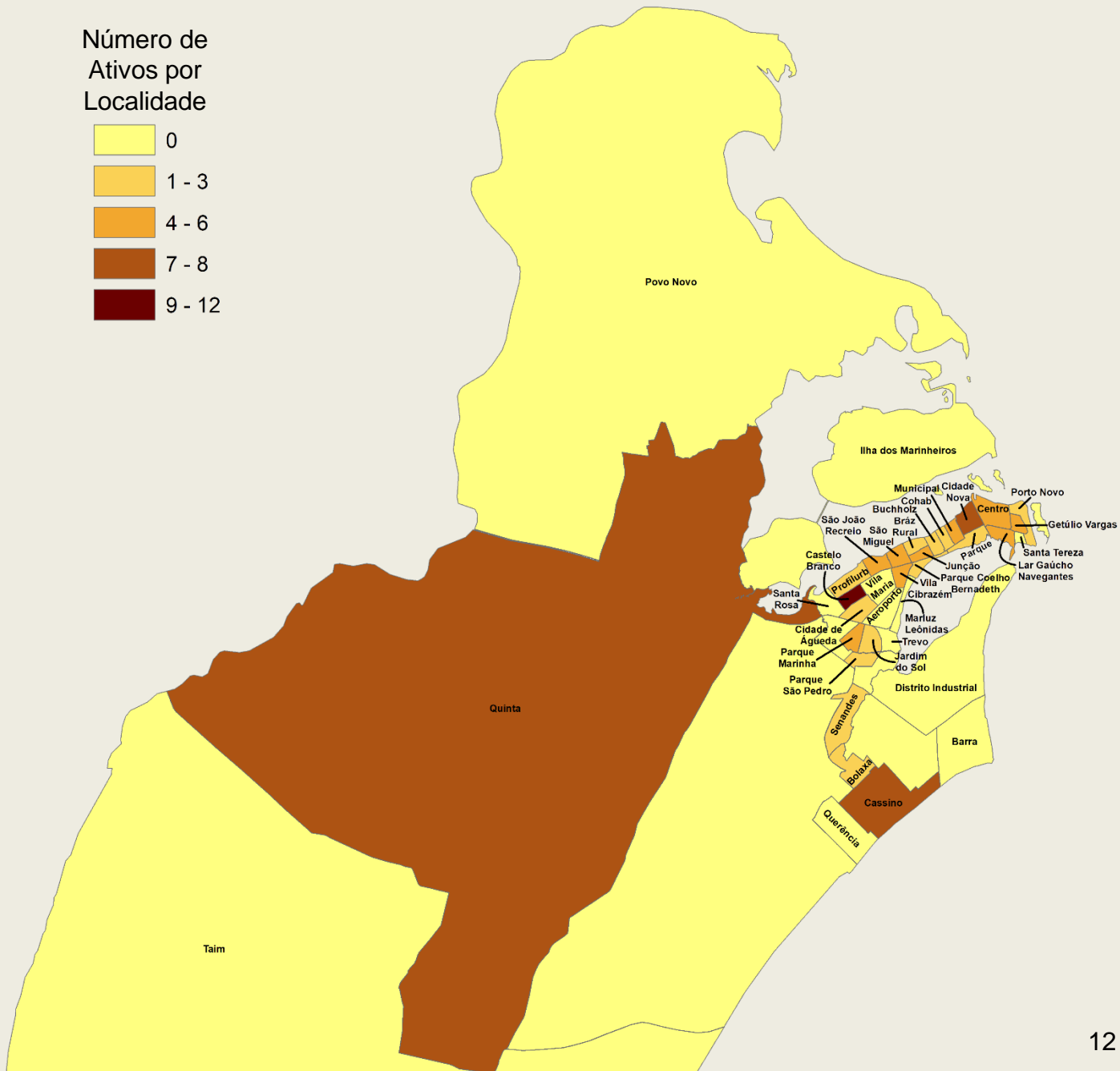
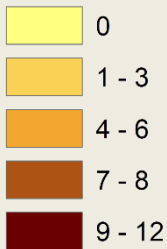
COVID-19: Doença Causada pelo coronavírus SARS-CoV-2

Semana Epidemiológica 31 – 1º/08 até 07/08 de 2021



DISTRIBUIÇÃO E SITUAÇÃO DOS CASOS ATIVOS DURANTE A SEMANA EPIDEMIOLÓGICA 31, SEGUNDO LOCAL DE RESIDÊNCIA

Número de Ativos por Localidade



BOLETIM EPIDEMIOLÓGICO SEMANAL

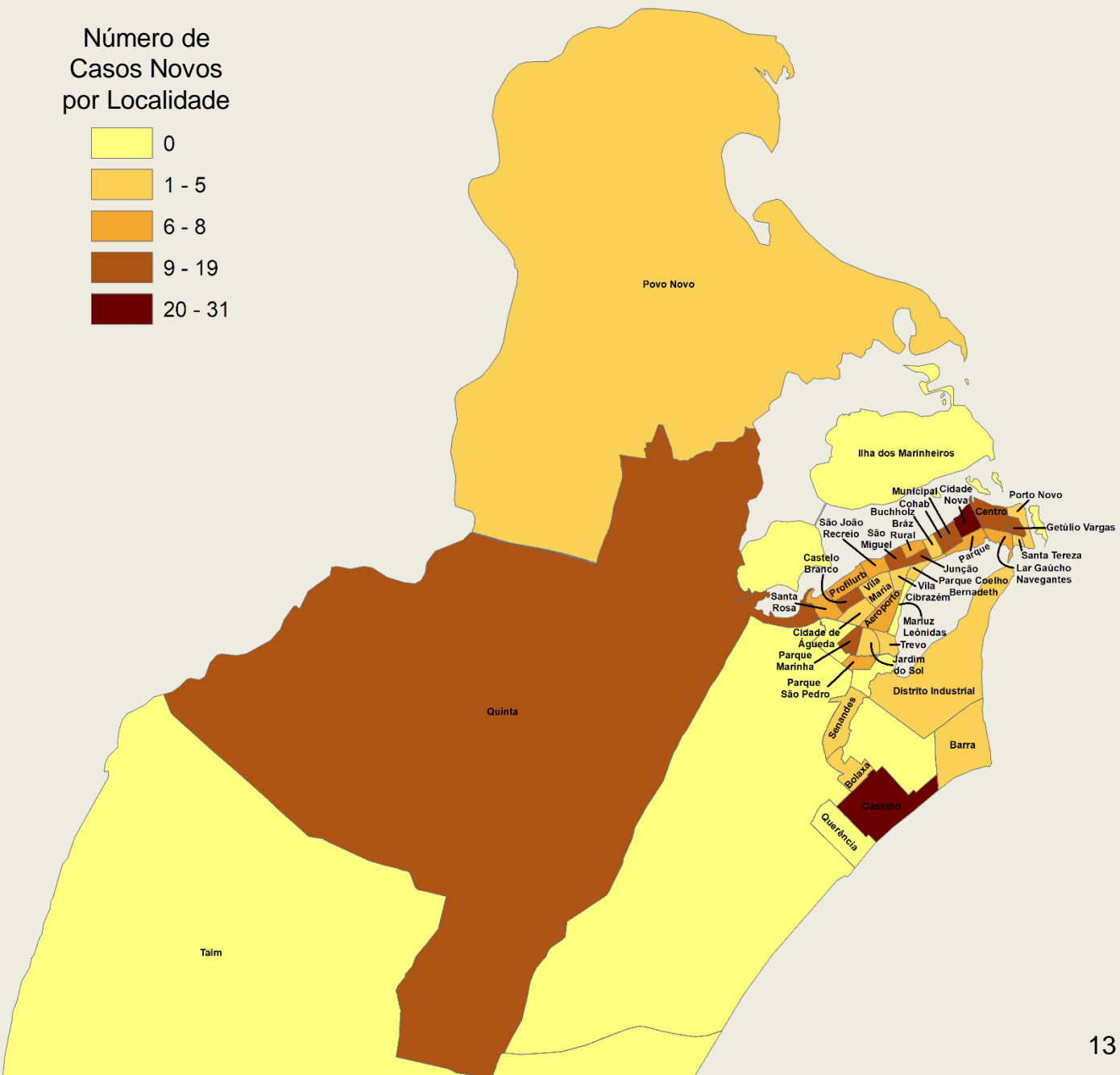
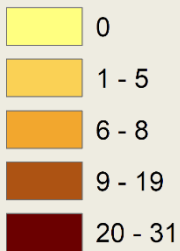
COVID-19: Doença Causada pelo coronavírus SARS-CoV-2

Semana Epidemiológica 31 – 1º/08 até 07/08 de 2021



INCIDÊNCIA DOS CASOS DURANTE A SEMANA EPIDEMIOLÓGICA 31, SEGUNDO LOCAL DE RESIDÊNCIA

Número de Casos Novos por Localidade



BOLETIM EPIDEMIOLÓGICO SEMANAL

COVID-19: Doença Causada pelo coronavírus SARS-CoV-2

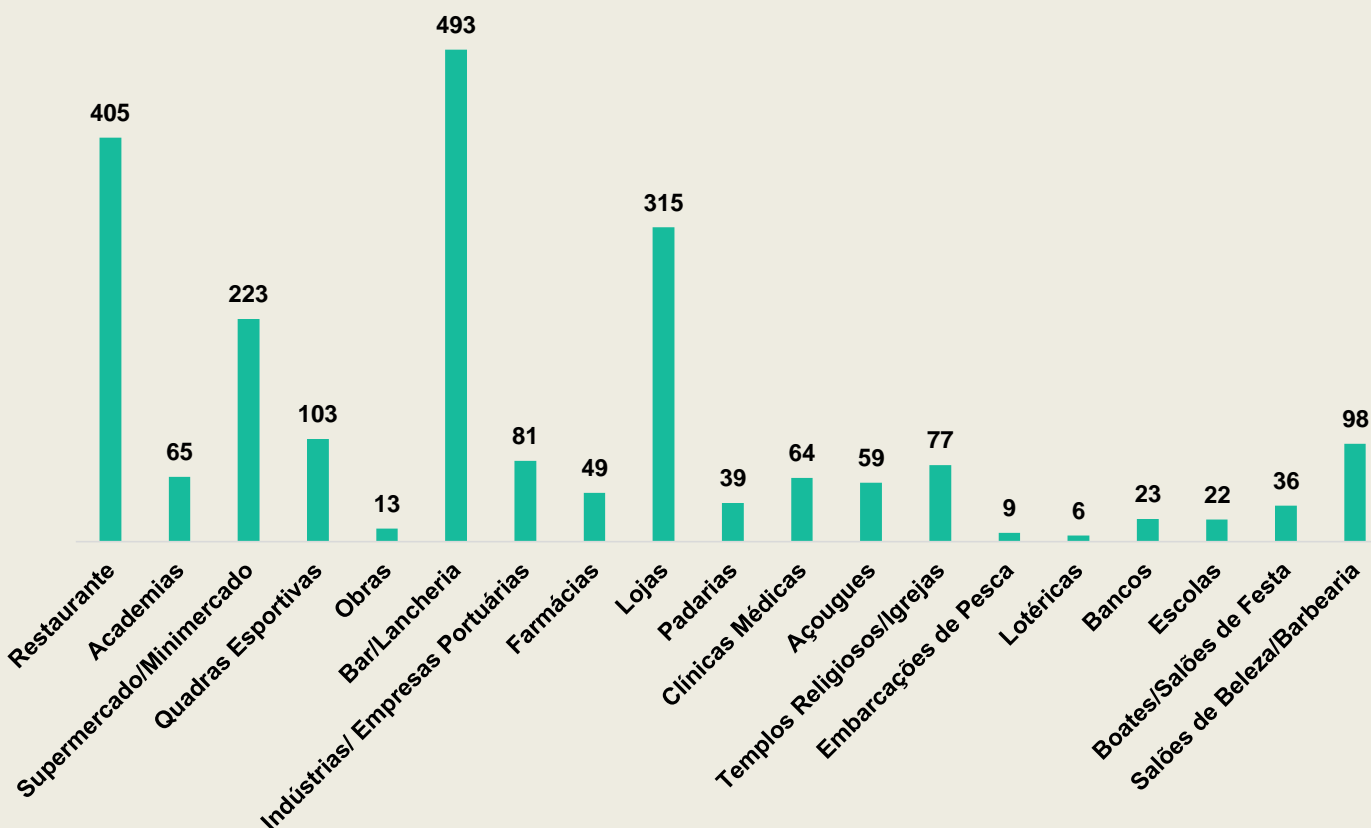
Semana Epidemiológica 31 – 1º/08 até 07/08 de 2021



CENÁRIO EM RIO GRANDE COVID-19

TIPOS DE ESTABELECIMENTOS FISCALIZADOS PELA VIGILÂNCIA SANITÁRIA NOS MESES DE JUNHO DE 2020 A AGOSTO DE 2021

TOTAL **2.180**



BOLETIM EPIDEMIOLÓGICO SEMANAL

COVID-19: Doença Causada pelo coronavírus SARS-CoV-2

Semana Epidemiológica 31 – 1º/08 até 07/08 de 2021

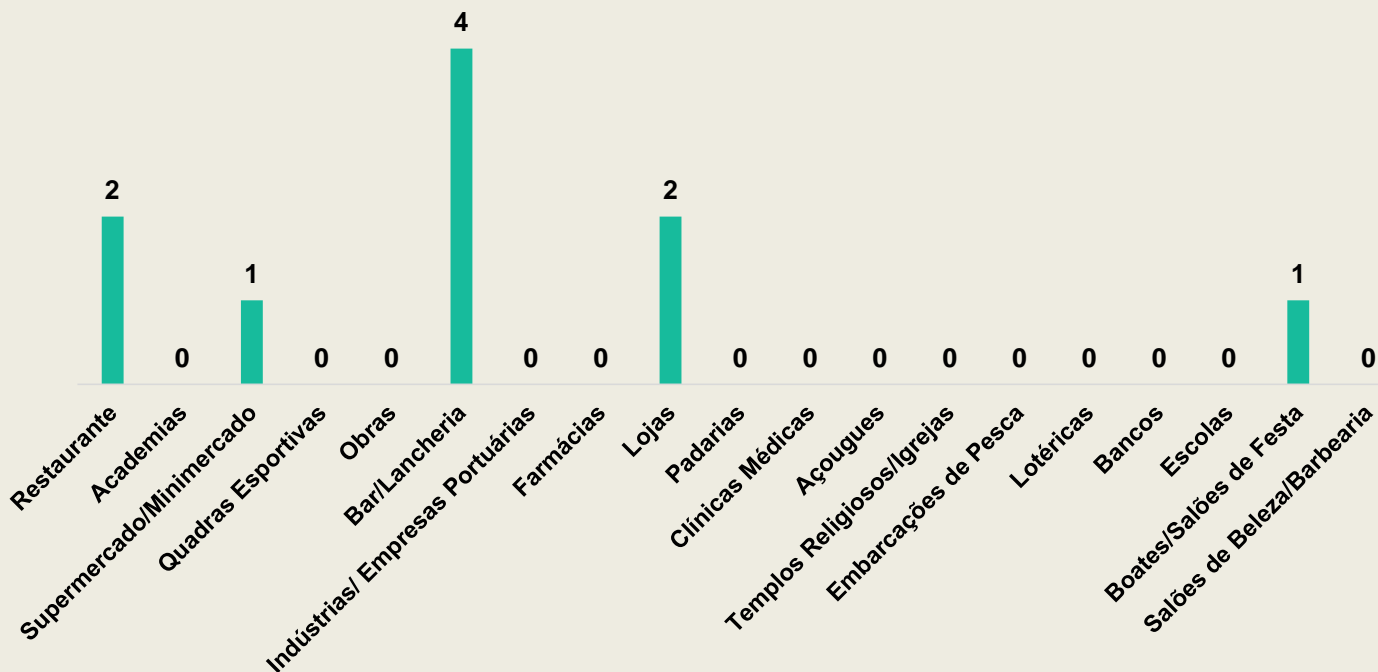


CENÁRIO EM RIO GRANDE COVID-19

TIPOS DE ESTABELECIMENTOS FISCALIZADOS PELA VIGILÂNCIA SANITÁRIA NA SEMANA EPIDEMIOLÓGICA

TOTAL

10



BOLETIM EPIDEMIOLÓGICO SEMANAL

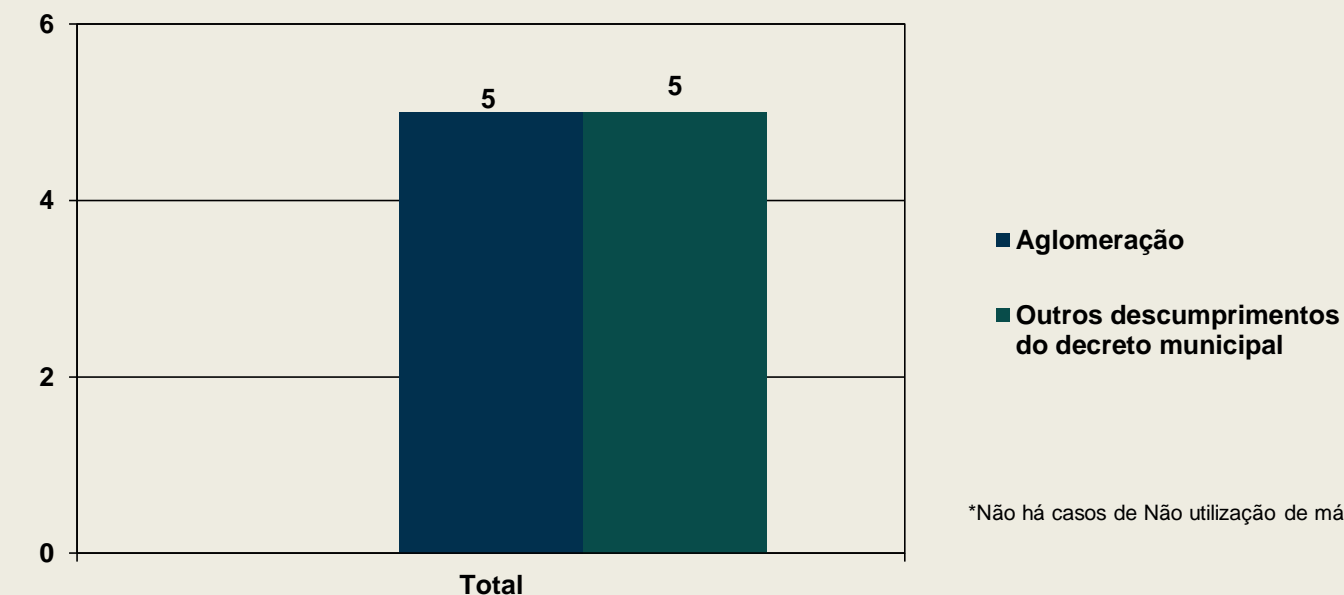
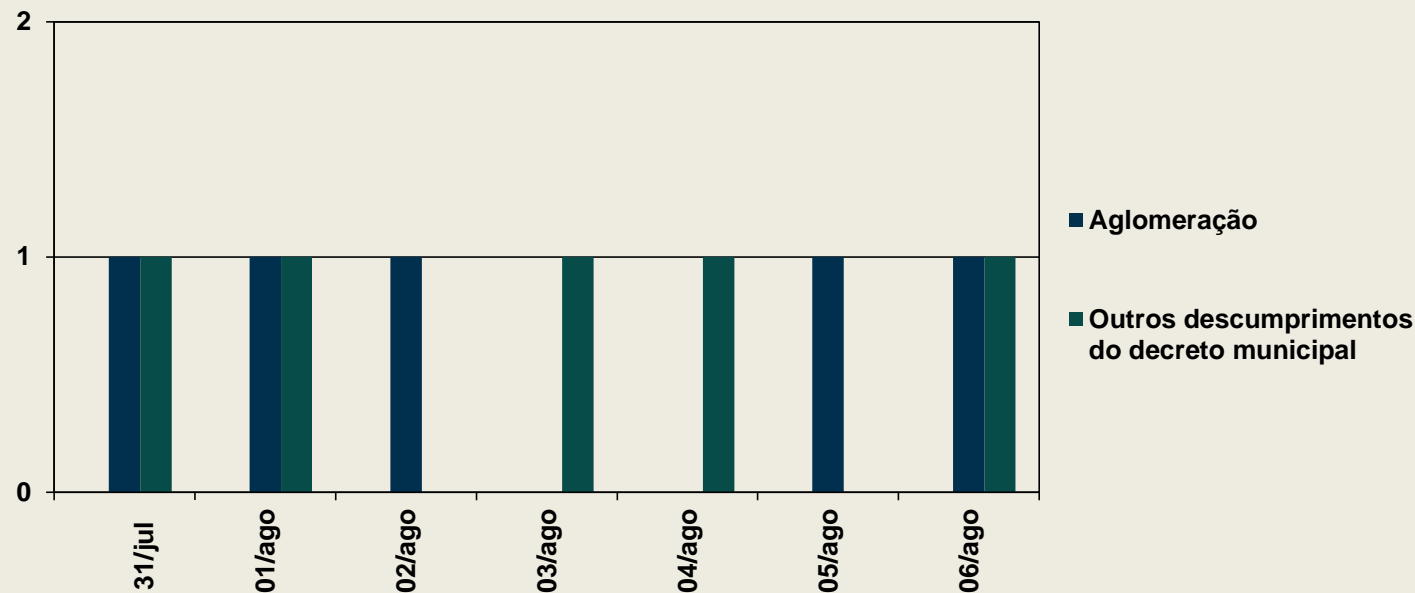
COVID-19: Doença Causada pelo coronavírus SARS-CoV-2

Semana Epidemiológica 31 – 1º/08 até 07/08 de 2021



CENÁRIO EM RIO GRANDE COVID-19

DENÚNCIAS FISCALIZADAS PELA VIGILÂNCIA SANITÁRIA NA SEMANA EPIDEMIOLÓGICA*



*Não há casos de Não utilização de máscara.



BOLETIM EPIDEMIOLÓGICO SEMANAL

COVID-19: Doença Causada pelo coronavírus SARS-CoV-2

Semana Epidemiológica 31 – 1º/08 até 07/08 de 2021



CENÁRIO EM RIO GRANDE COVID-19

TOTAL DE DENÚNCIAS FISCALIZADAS PELA VIGILÂNCIA SANITÁRIA DE 17 DE MARÇO DE 2020 A 06 DE AGOSTO DE 2021



FUNCIONAMENTO IRREGULAR	883
AGLOMERAÇÃO	972
NÃO UTILIZAÇÃO DE MÁSCARA	239
OUTROS DESCUMPRIMENTOS DO DECRETO MUNICIPAL	957
TOTAL	3.051

TOTAL DE DENÚNCIAS FISCALIZADAS PELA VIGILÂNCIA SANITÁRIA NA SEMANA EPIDEMIOLÓGICA

FUNCIONAMENTO IRREGULAR	2
AGLOMERAÇÃO	5
NÃO UTILIZAÇÃO DE MÁSCARA	0
OUTROS DESCUMPRIMENTOS DO DECRETO MUNICIPAL	3
TOTAL	10



BOLETIM EPIDEMIOLÓGICO SEMANAL

COVID-19: Doença Causada pelo coronavírus SARS-CoV-2

Semana Epidemiológica 31 – 1º/08 até 07/08 de 2021



CENÁRIO EM RIO GRANDE COVID-19

TOTAL DE BARREIRAS EDUCATIVAS DE 22 DE JULHO DE 2020 A 06 DE AGOSTO DE 2021



NÚMERO DE VEÍCULOS ABORDADOS

20.871

NÚMERO DE PESSOAS ABORDADAS

31.901

Denúncias, ligue:

Fone: (53) 3233.8463
Todos os dias das 7h30 às 19h00



BOLETIM EPIDEMIOLÓGICO SEMANAL

COVID-19: Doença Causada pelo coronavírus SARS-CoV-2

Semana Epidemiológica 31 – 1º/08 até 07/08 de 2021



CENÁRIO EM RIO GRANDE COVID-19



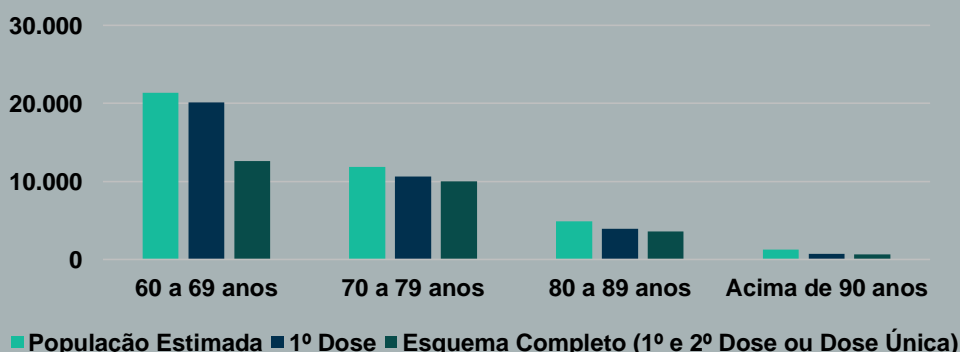
VACINAS

TOTAL DE VACINAS RECEBIDAS	224.934	TOTAL DE VACINAS APLICADAS	163.165
1º DOSE	132.261	1º DOSE	118.224
2º DOSE	86.373	2º DOSE	38.701
DOSE ÚNICA	6.300	DOSE ÚNICA	6.235

PERCENTUAL DA POPULAÇÃO VACINADA

	POPULAÇÃO	POPULAÇÃO VACINADA	
		1º DOSE	VACINAÇÃO COMPLETA
RIO GRANDE DO SUL	11.329.605	59,3%	28,4%
REGIÃO 21	877.256	58,6%	24,8%
RIO GRANDE	210.005	53,4%	21,2%

DOSES APLICADAS EM IDOSOS



BOLETIM EPIDEMIOLÓGICO SEMANAL

COVID-19: Doença Causada pelo coronavírus SARS-CoV-2

Semana Epidemiológica 31 – 1º/08 até 07/08 de 2021



CENÁRIO EM RIO GRANDE COVID-19



NÚMERO DE VACINADOS E TOTAL DE VACINAS

POPULAÇÃO	1º DOSE	ESQUEMA COMPLETO 1º E 2º DOSE OU DOSE ÚNICA
PROFISSIONAIS DA SAÚDE	10.007	7.626
ILPI'S	870	784
INDÍGENAS	45	32
PCD**	116	107
IDOSOS 60 ANOS OU MAIS	35.615	28.171
FORÇA DE SEGURANÇA E SALVAMENTO	746	510
QUILOMBOLAS	77	74
COMORBIDADES	21.126	596
POPULAÇÃO PRIVADA DE LIBERDADE	757	1
POPULAÇÃO EM SITUAÇÃO DE RUA	167	33
TRABALHADORES DA EDUCAÇÃO	4.464	1
PORTUÁRIOS E MARÍTIMOS	5.429	1
PESSOAS COM DEFICIÊNCIA COM E SEM BPC***	550	---
GESTANTES E PUÉRPERAS	674	42
AEROVIÁRIOS	15	---
POPULAÇÃO EM GERAL	33.910	3.666
FORÇAS ARMADAS	1.804	---
TRABALHADORES DA LIMPEZA URBANA E RESÍDUOS SÓLIDOS	250	---
CAMINHONEIROS	689	---
FERROVIÁRIOS	75	---
RODOVIÁRIOS	5	289
TRABALHADORES DA INDÚSTRIA	134	2.696
TRABALHADORES DA CONSTRUÇÃO CIVIL	10	307
ADOLESCENTE COM COMORBIDADE	648	---

*ILPI's – Instituições de Longa Permanência de Idosos. **PCD – Pessoas com Deficiência em Residências Inclusivas.

***BPC - Benefício de Prestação Continuada.

20

SECRETARIA DE MUNICÍPIO DA SAÚDE
Superintendência de Vigilância em Saúde



Prefeitura Municipal
do RIO GRANDE



INSTITUTO
FEDERAL
Rio Grande
do Sul

Programa
GeoSaúde



BOLETIM EPIDEMIOLÓGICO SEMANAL

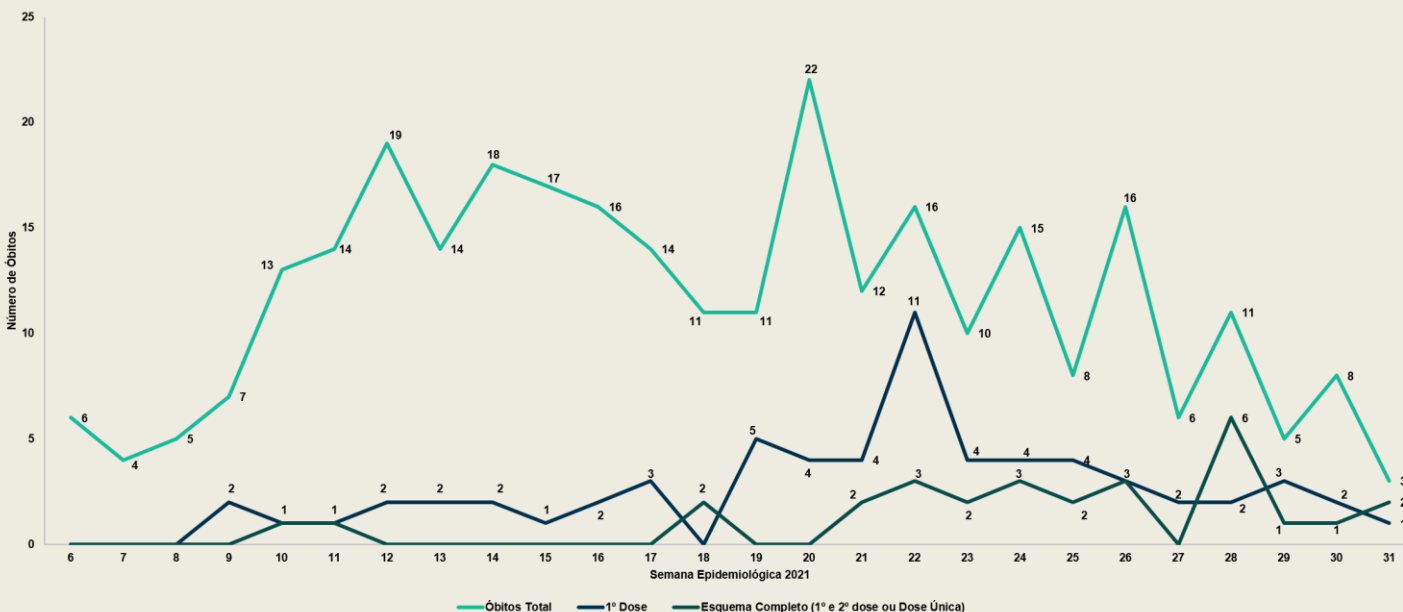
COVID-19: Doença Causada pelo coronavírus SARS-CoV-2

Semana Epidemiológica 31 – 1º/08 até 07/08 de 2021



CENÁRIO EM RIO GRANDE COVID-19

TOTAL DE ÓBITOS ENTRE VACINADOS DESDE O INÍCIO DA VACINAÇÃO



BOLETIM EPIDEMIOLÓGICO SEMANAL

COVID-19: Doença Causada pelo coronavírus SARS-CoV-2

Semana Epidemiológica 31 – 1º/08 até 07/08 de 2021



CENÁRIO EM RIO GRANDE COVID-19

ATENDIMENTOS TELECOVID19

NÚMERO DE ATENDIMENTOS
NO TELECOVID19

6.309

TESTES DA SEMANA EPIDEMIOLÓGICA

RT-PCR

639

TR ANTÍGENO

95

TR IMUNOBIOLÓGICO IgM/IgG

13

TESTES COVID19

NÚMERO TOTAL DE TESTES

62.782

NOTIFICAÇÕES*

ENTRE 20 DE MARÇO DE 2020
ATÉ A SEMANA EPIDEMIOLÓGICA

148.955

NA SEMANA EPIDEMIOLÓGICA

2.225

Possui algum sintoma? Ligue!

central de triagem
TeleCovid 19

 **TeleCovid 19**
0800 642 4650

Dúvidas, entre em contato com:

VIGILÂNCIA EM SAÚDE

Rua Major Carlos Pinto, 551; Rio Grande – RS

Fone: (53) 3231.3456 (53) 3233.7265

(53) 3233.7287

email: vigiepid@riogrande.rs.gov.br

*Notificação de casos, podendo haver testes repetidos por uma mesma pessoa feitos em diferentes ocasiões ou locais.

22

SECRETARIA DE MUNICÍPIO DA SAÚDE
Superintendência de Vigilância em Saúde



Prefeitura Municipal
do RIO GRANDE



Programa
GeoSaúde
INSTITUTO
FEDERAL
Rio Grande
do Sul

