

BOLETIM EPIDEMIOLÓGICO SEMANAL

COVID-19: Doença Causada pelo coronavírus SARS-CoV-2

Semana Epidemiológica 35 – 29/08 até 04/09 de 2021



CENÁRIO EM RIO GRANDE COVID-19

CASOS CONFIRMADOS

19.870

CASOS RECUPERADOS

19.276

CASOS EM ISOLAMENTO

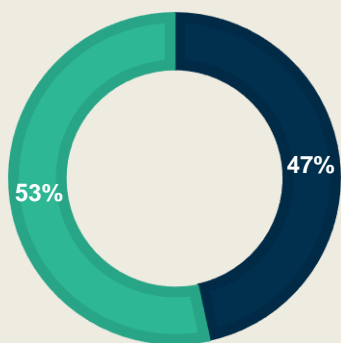
40

ÓBITOS

554

PERFIL EPIDEMIOLÓGICO DOS CASOS CONFIRMADOS

POR SEXO



■ Masculino
■ Feminino

COMORBIDADES*

SIM

5.288

NÃO

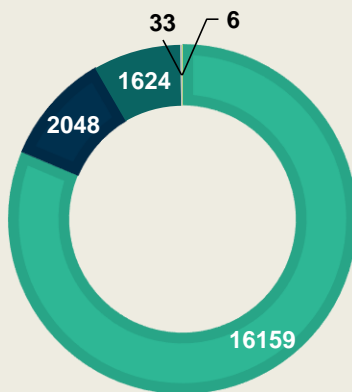
14.580

NÃO INFORMADO

2

*Doença ou condições de saúde que podem afetar a evolução da covid-19

POR COR DA PELE



■ Branca
■ Preta
■ Amarela
■ Não informado

SINTOMAS

SIM

17.077

NÃO

2.793

Observação: Diariamente as informações vão sendo qualificadas, o que pode divergir dos boletins anteriores.



BOLETIM EPIDEMIOLÓGICO SEMANAL

COVID-19: Doença Causada pelo coronavírus SARS-CoV-2

Semana Epidemiológica 35 – 29/08 até 04/09 de 2021

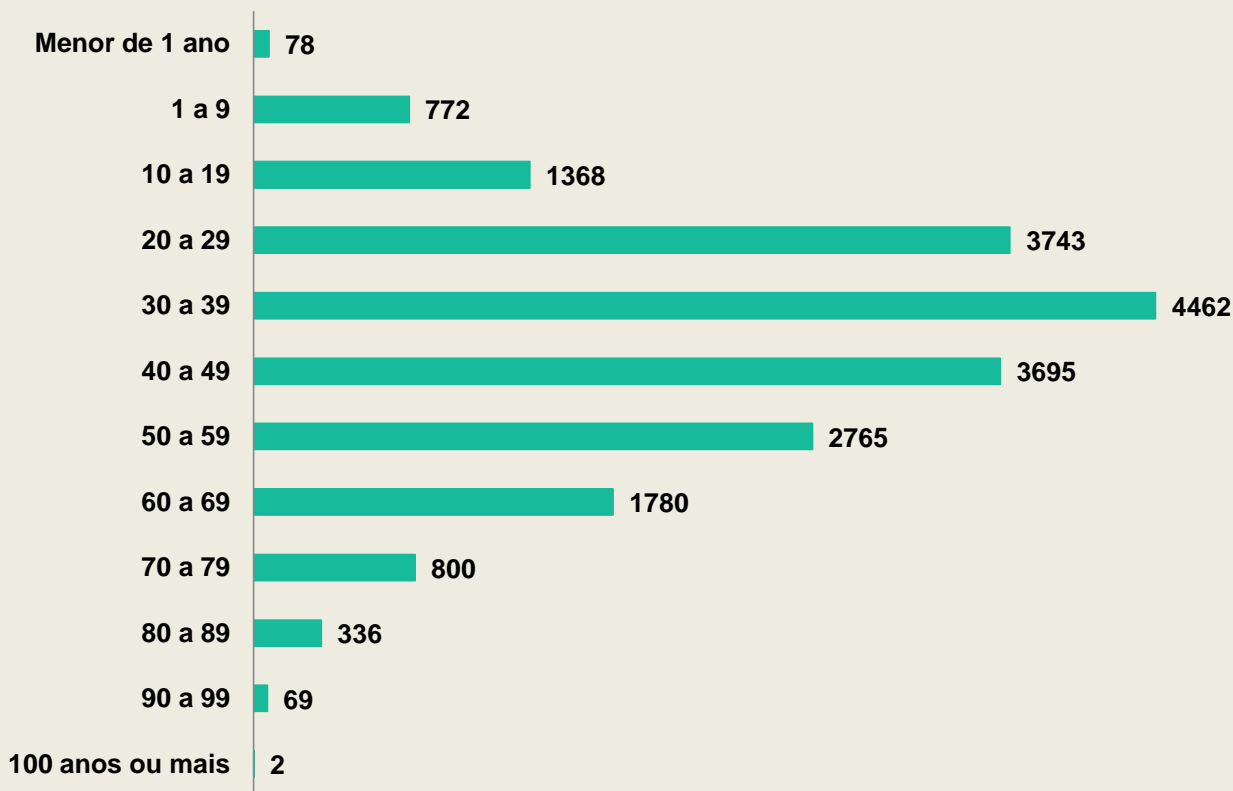


CENÁRIO EM RIO GRANDE

COVID-19

PERFIL EPIDEMIOLÓGICO DOS CASOS CONFIRMADOS

POR FAIXA ETÁRIA



MÉDIA IDADE: 40,07 ANOS

Observação: Diariamente as informações vão sendo qualificadas, o que pode divergir dos boletins anteriores.



BOLETIM EPIDEMIOLÓGICO SEMANAL

COVID-19: Doença Causada pelo coronavírus SARS-CoV-2

Semana Epidemiológica 35 – 29/08 até 04/09 de 2021

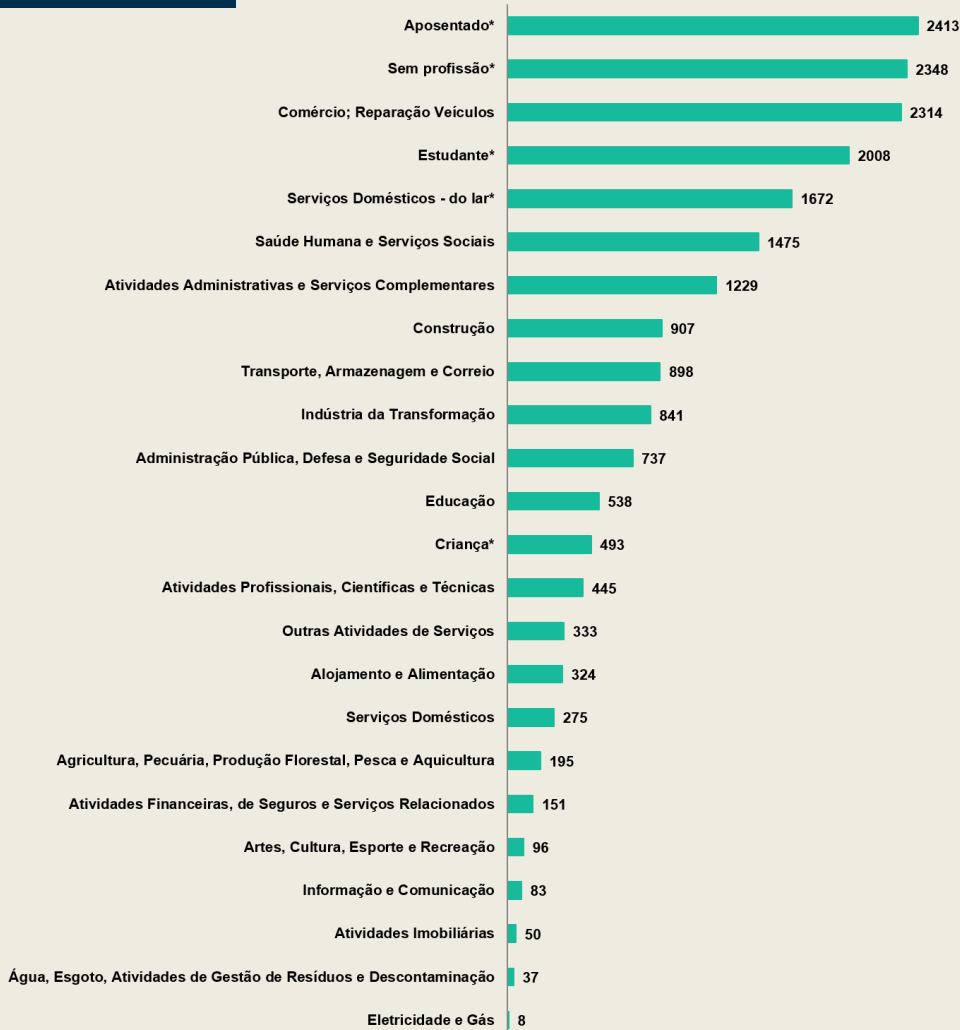


CENÁRIO EM RIO GRANDE

COVID-19

PERFIL EPIDEMIOLÓGICO DOS CASOS CONFIRMADOS

POR ATIVIDADE ECONÔMICA



*Ocupação não vinculada a uma atividade econômica.

Observação: Diariamente as informações são qualificadas, o que pode divergir dos ramos de atividades indicados nos boletins diários e nos semanais anteriores. O ramo de cada atividade foi extraída da tabela CNAE - Classificação Nacional de Atividades Econômicas.



BOLETIM EPIDEMIOLÓGICO SEMANAL

COVID-19: Doença Causada pelo coronavírus SARS-CoV-2

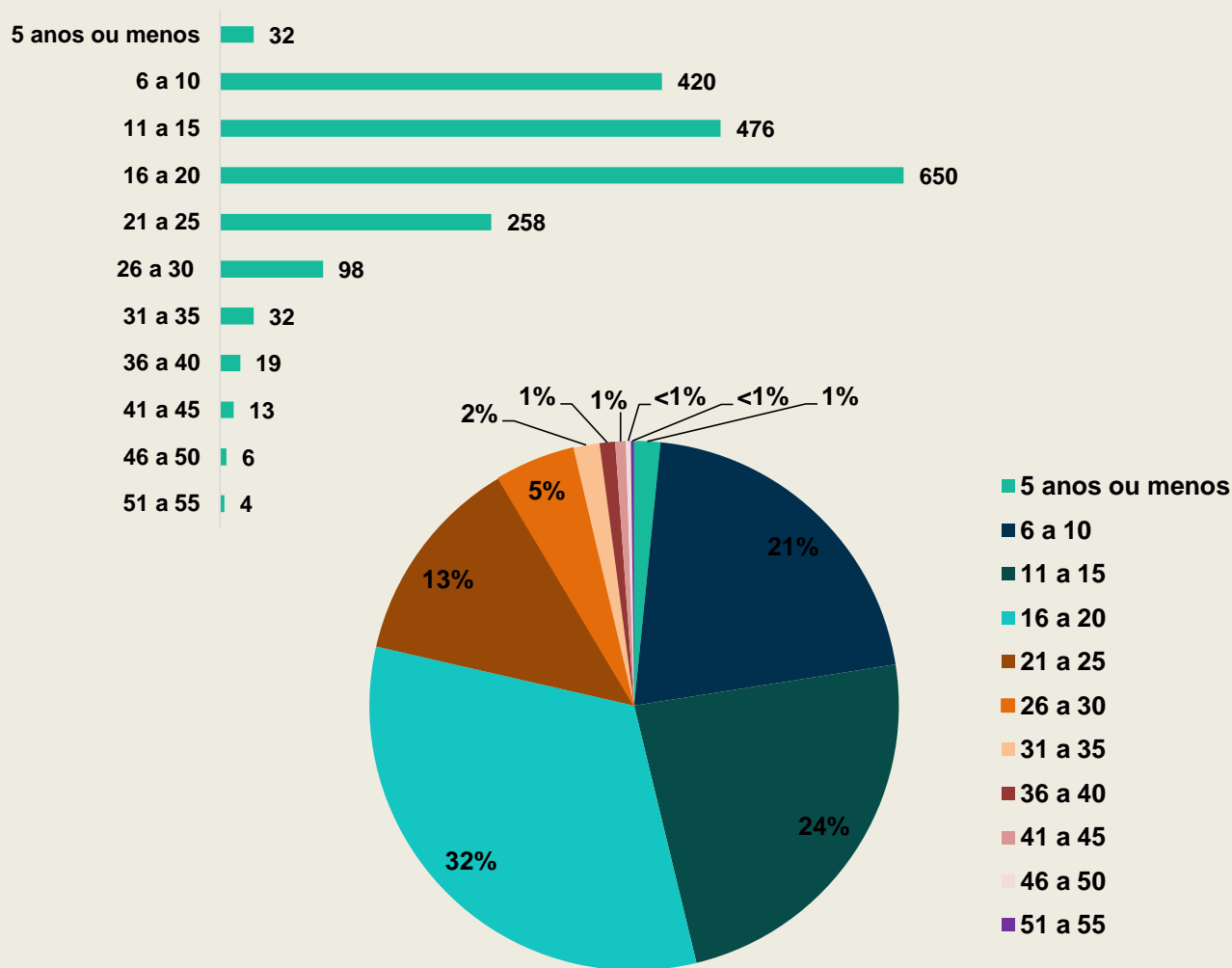
Semana Epidemiológica 35 – 29/08 até 04/09 de 2021



CENÁRIO EM RIO GRANDE

COVID-19

FAIXA ETÁRIA DOS CASOS CONFIRMADOS CONFORME A ATIVIDADE ECONÔMICA ESTUDANTE*



*Inclui-se estagiários.

Observação: Devido a grande variação de idade entre a classe "estudantes" e buscando elucidar e tornar as informações mais acessíveis para a comunidade, a partir deste boletim os estudantes serão classificados e apresentados por faixas etárias.



BOLETIM EPIDEMIOLÓGICO SEMANAL

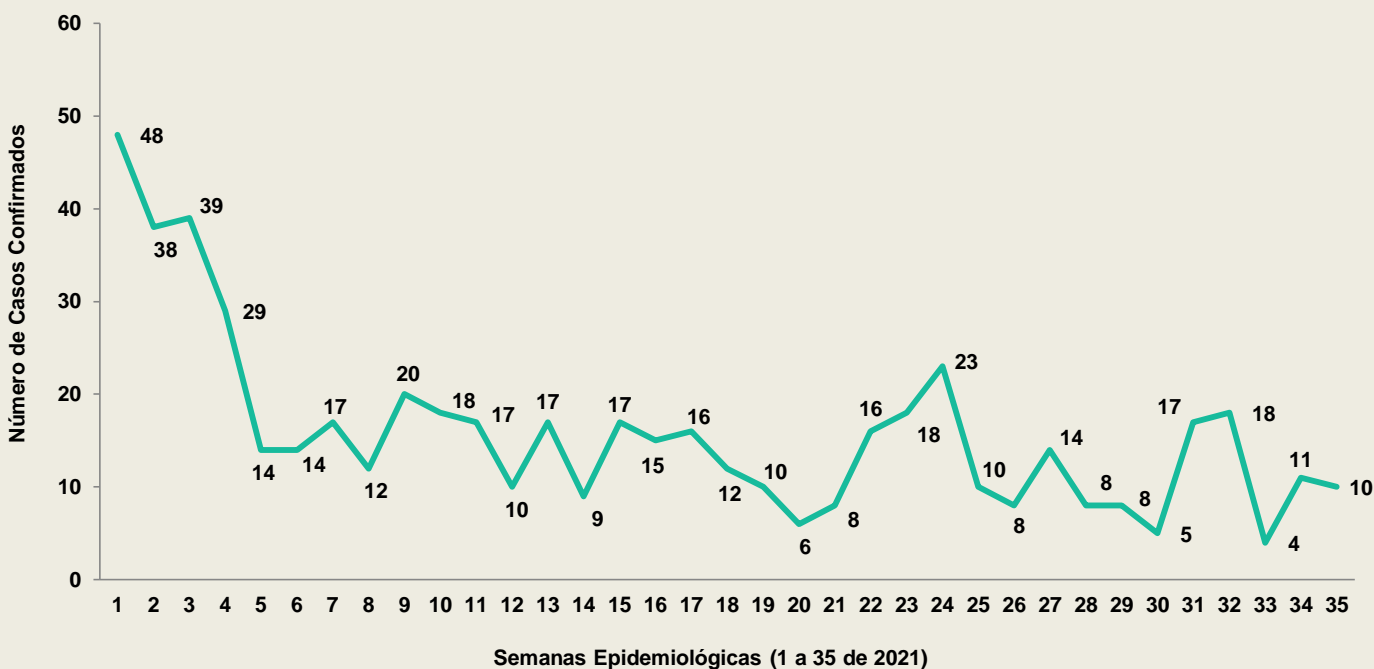
COVID-19: Doença Causada pelo coronavírus SARS-CoV-2

Semana Epidemiológica 35 – 29/08 até 04/09 de 2021



CENÁRIO EM RIO GRANDE COVID-19

CASOS CONFIRMADOS DE PROFISSIONAIS DA ATIVIDADE ECONÔMICA SAÚDE HUMANA E SERVIÇOS SOCIAIS EM 2021



BOLETIM EPIDEMIOLÓGICO SEMANAL

COVID-19: Doença Causada pelo coronavírus SARS-CoV-2

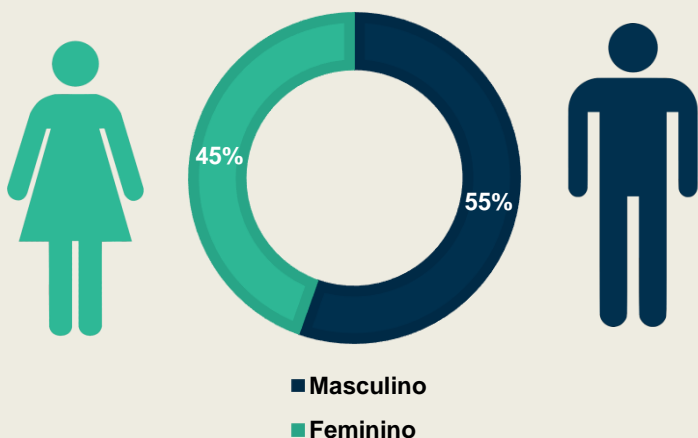
Semana Epidemiológica 35 – 29/08 até 04/09 de 2021




CENÁRIO EM RIO GRANDE COVID-19

PERFIL EPIDEMIOLÓGICO DOS ÓBITOS

POR SEXO

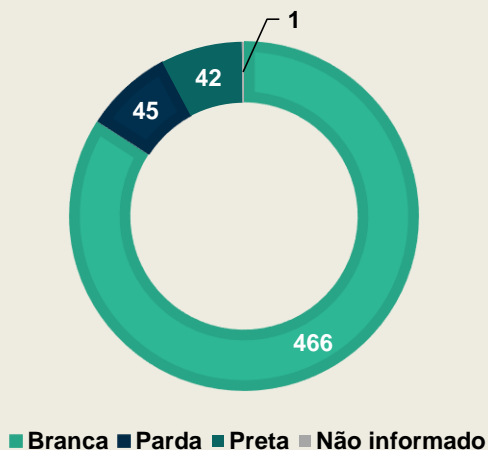


COMORBIDADES*

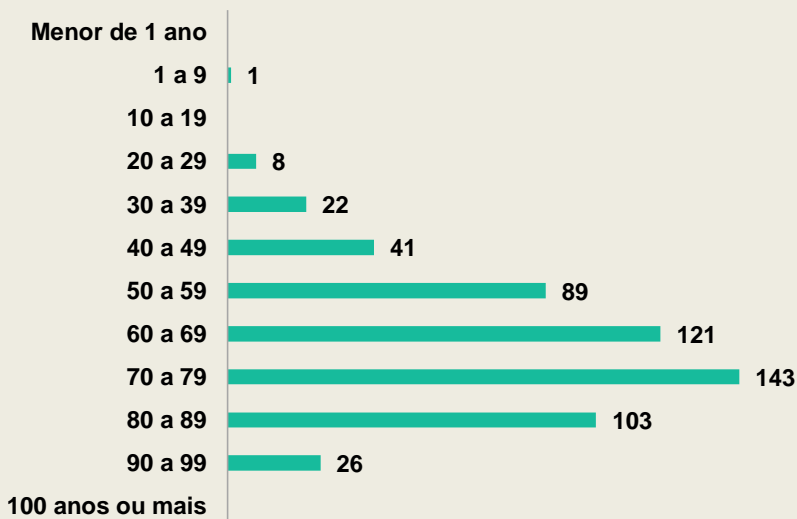


*Doença ou condições de saúde que podem afetar a evolução da covid-19

POR COR DA PELE



POR FAIXA ETÁRIA



MÉDIA IDADE: 67,28 ANOS



BOLETIM EPIDEMIOLÓGICO SEMANAL

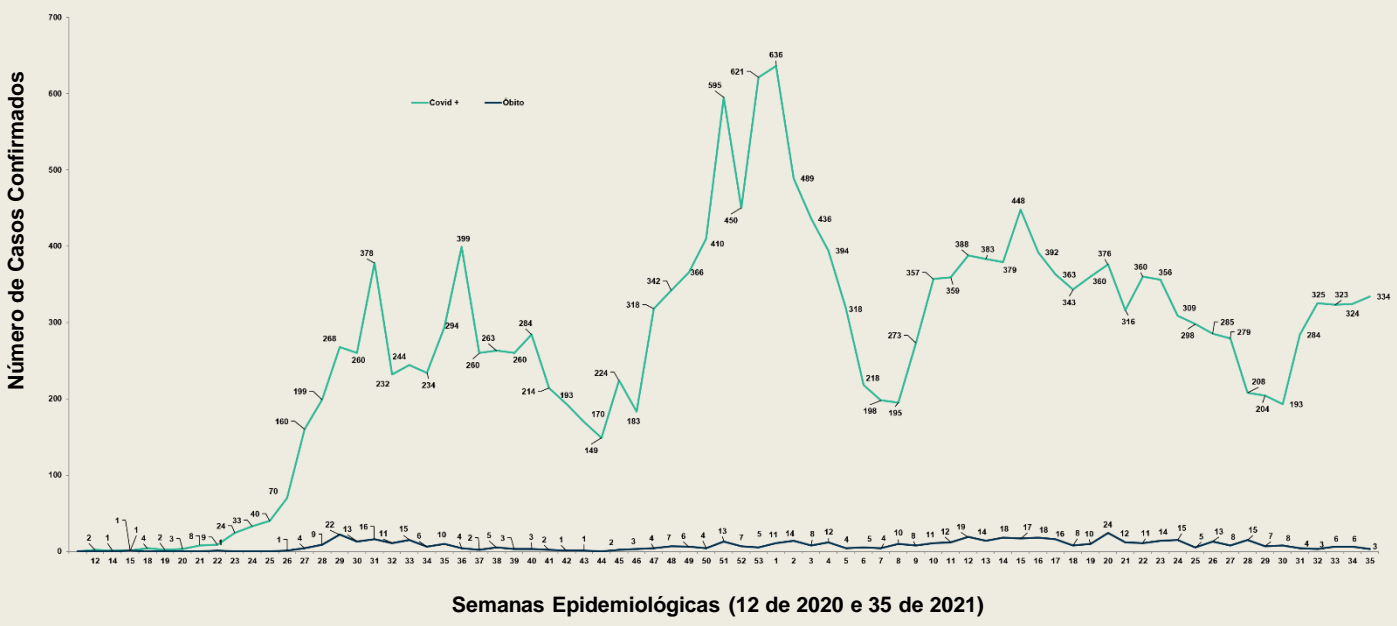
COVID-19: Doença Causada pelo coronavírus SARS-CoV-2

Semana Epidemiológica 35 – 29/08 até 04/09 de 2021



CENÁRIO EM RIO GRANDE COVID-19

EVOLUÇÃO DOS CASOS CONFIRMADOS AO LONGO DAS SEMANAS EPIDEMIOLÓGICAS



BOLETIM EPIDEMIOLÓGICO SEMANAL

COVID-19: Doença Causada pelo coronavírus SARS-CoV-2

Semana Epidemiológica 35 – 29/08 até 04/09 de 2021



CENÁRIO EM RIO GRANDE COVID-19

TAXA DE MORTALIDADE

	POPULAÇÃO	NÚMERO DE CASOS	NÚMERO DE ÓBITOS	TAXA DE MORTALIDADE POR 100 MIL HABITANTES	LETALIDADE APARENTE*
RIO GRANDE DO SUL	11.329.605	1.411.872	34.313	301,6	2,4%
REGIÃO 21	877.265	93.928	2.315	263,4	2,46%
RIO GRANDE	210.005	19.870	554	263,08	2,78%

*Indica a mortalidade em termos do percentual de óbitos em relação aos casos confirmados.



BOLETIM EPIDEMIOLÓGICO SEMANAL

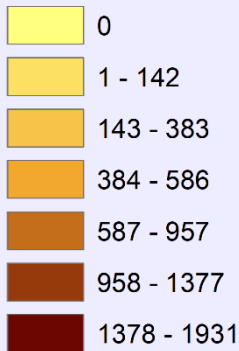
COVID-19: Doença Causada pelo coronavírus SARS-CoV-2

Semana Epidemiológica 35 – 29/08 até 04/09 de 2021



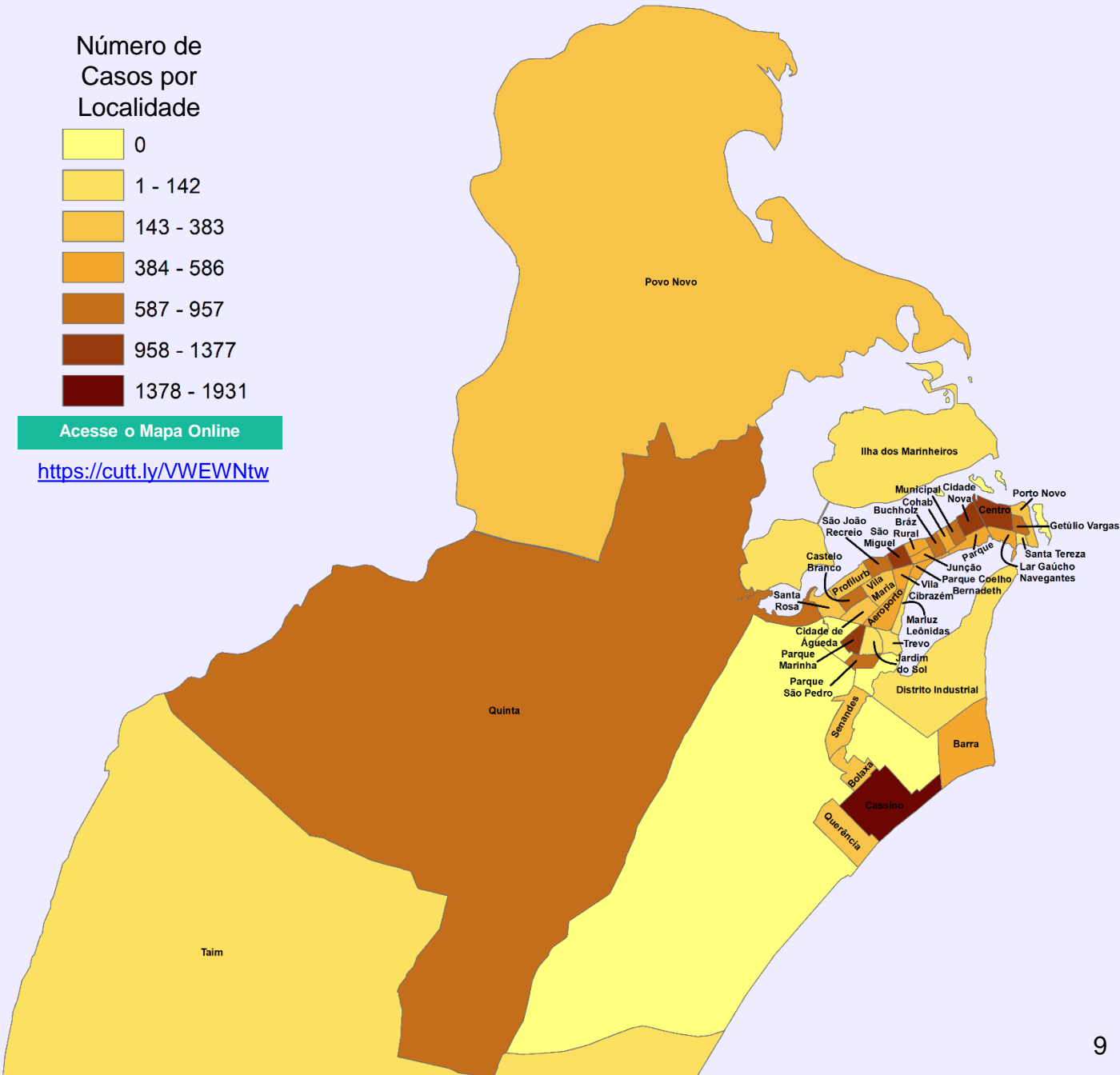
DISTRIBUIÇÃO DE TODOS OS CASOS CONFIRMADOS SEGUNDO LOCAL DE RESIDÊNCIA

Número de Casos por Localidade



Acesse o Mapa Online

<https://cutt.ly/VWEWNtw>



SECRETARIA DE MUNICÍPIO DA SAÚDE
Superintendência de Vigilância em Saúde



Prefeitura Municipal
do RIO GRANDE



Programa
GeoSaúde
INSTITUTO FEDERAL
Rio Grande
do Sul



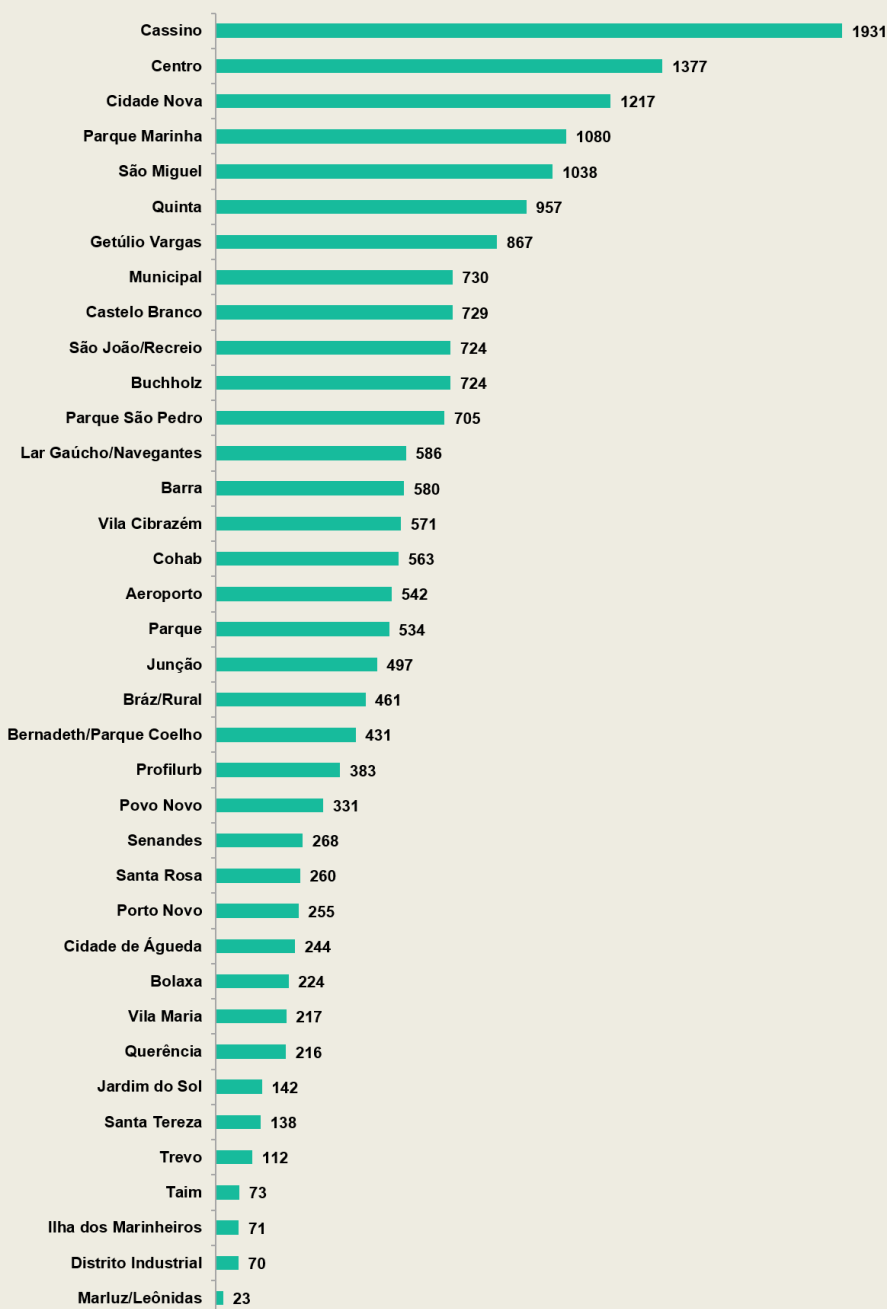
BOLETIM EPIDEMIOLÓGICO SEMANAL

COVID-19: Doença Causada pelo coronavírus SARS-CoV-2

Semana Epidemiológica 35 – 29/08 até 04/09 de 2021



DISTRIBUIÇÃO DE TODOS OS CASOS CONFIRMADOS SEGUNDO LOCAL DE RESIDÊNCIA



Observação: Diariamente as informações são qualificadas, o que pode divergir em relação ao Boletim Epidemiológico Semanal anterior.



BOLETIM EPIDEMIOLÓGICO SEMANAL

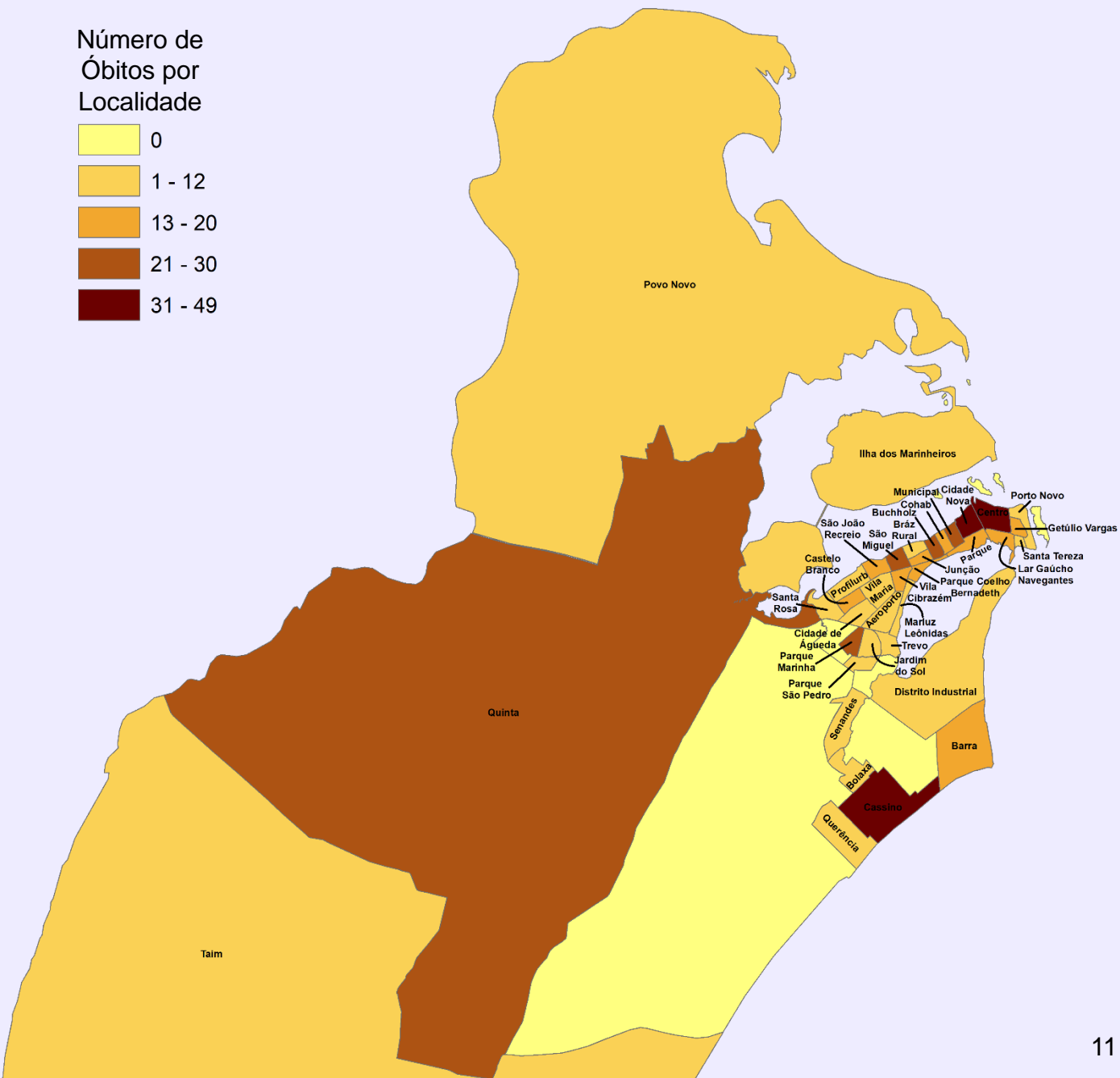
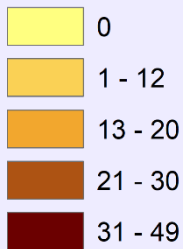
COVID-19: Doença Causada pelo coronavírus SARS-CoV-2

Semana Epidemiológica 35 – 29/08 até 04/09 de 2021



DISTRIBUIÇÃO E SITUAÇÃO DOS ÓBITOS SEGUNDO LOCAL DE RESIDÊNCIA

Número de Óbitos por Localidade



BOLETIM EPIDEMIOLÓGICO SEMANAL

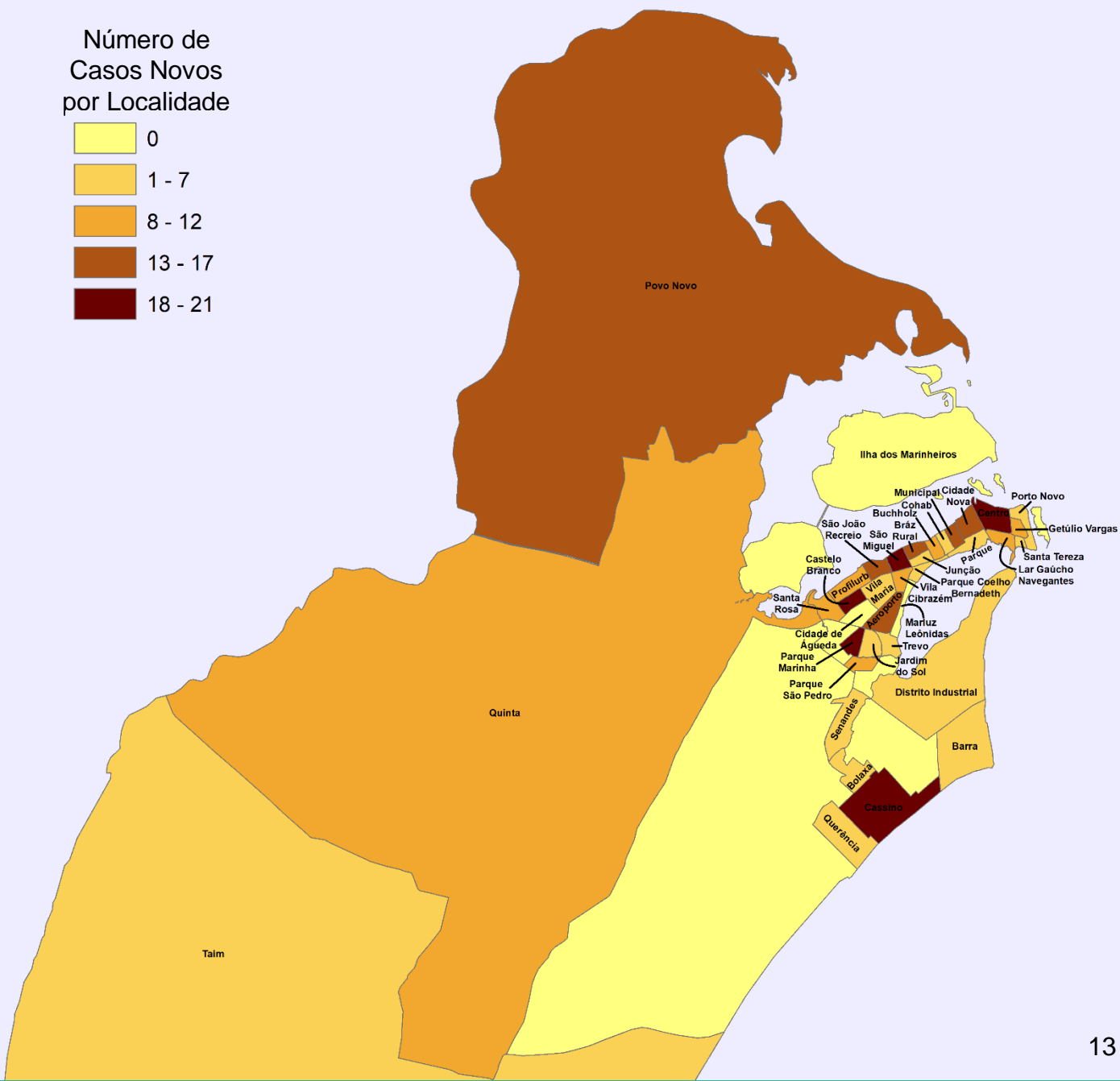
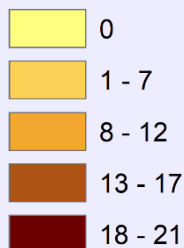
COVID-19: Doença Causada pelo coronavírus SARS-CoV-2

Semana Epidemiológica 35 – 29/08 até 04/09 de 2021



INCIDÊNCIA DOS CASOS DURANTE A SEMANA EPIDEMIOLÓGICA 35, SEGUNDO LOCAL DE RESIDÊNCIA

Número de Casos Novos por Localidade



BOLETIM EPIDEMIOLÓGICO SEMANAL

COVID-19: Doença Causada pelo coronavírus SARS-CoV-2

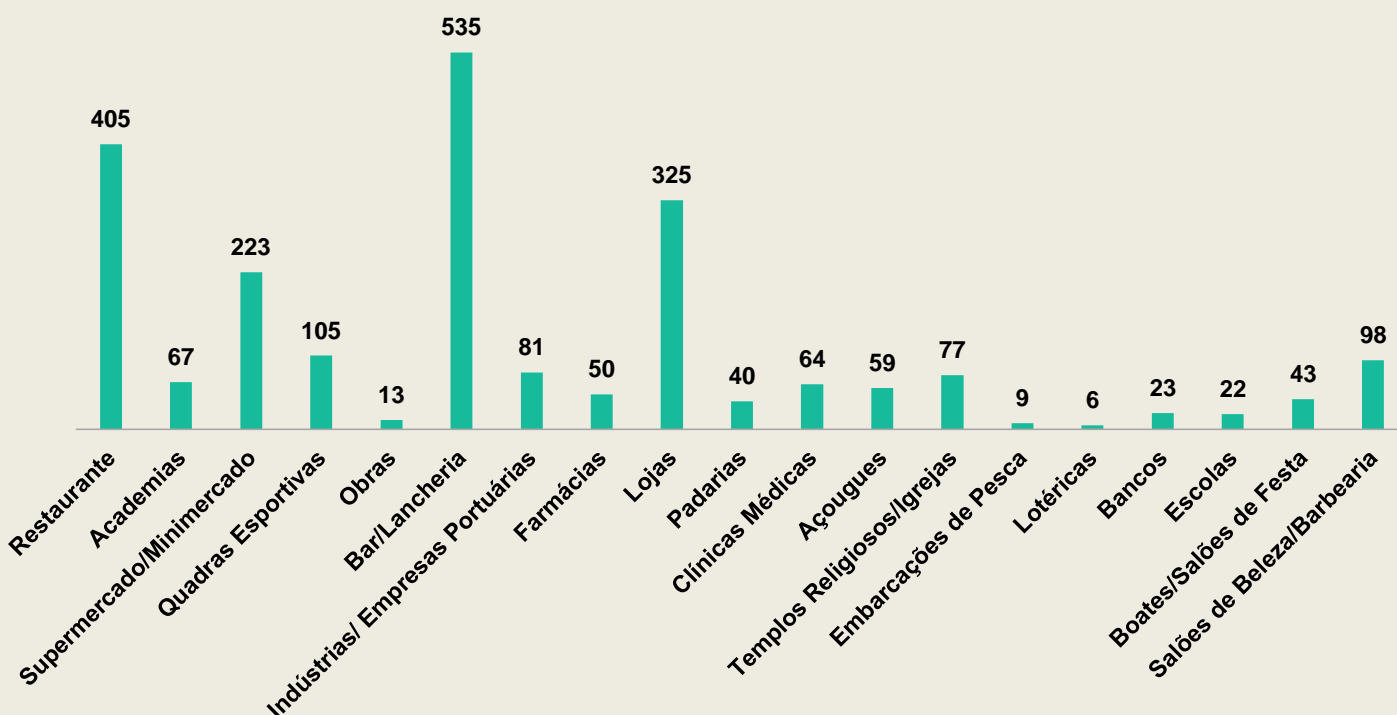
Semana Epidemiológica 35 – 29/08 até 04/09 de 2021



CENÁRIO EM RIO GRANDE COVID-19

TIPOS DE ESTABELECIMENTOS FISCALIZADOS PELA VIGILÂNCIA SANITÁRIA NOS MESES DE JUNHO DE 2020 A SETEMBRO DE 2021

TOTAL **2.245**



BOLETIM EPIDEMIOLÓGICO SEMANAL

COVID-19: Doença Causada pelo coronavírus SARS-CoV-2

Semana Epidemiológica 35 – 29/08 até 04/09 de 2021

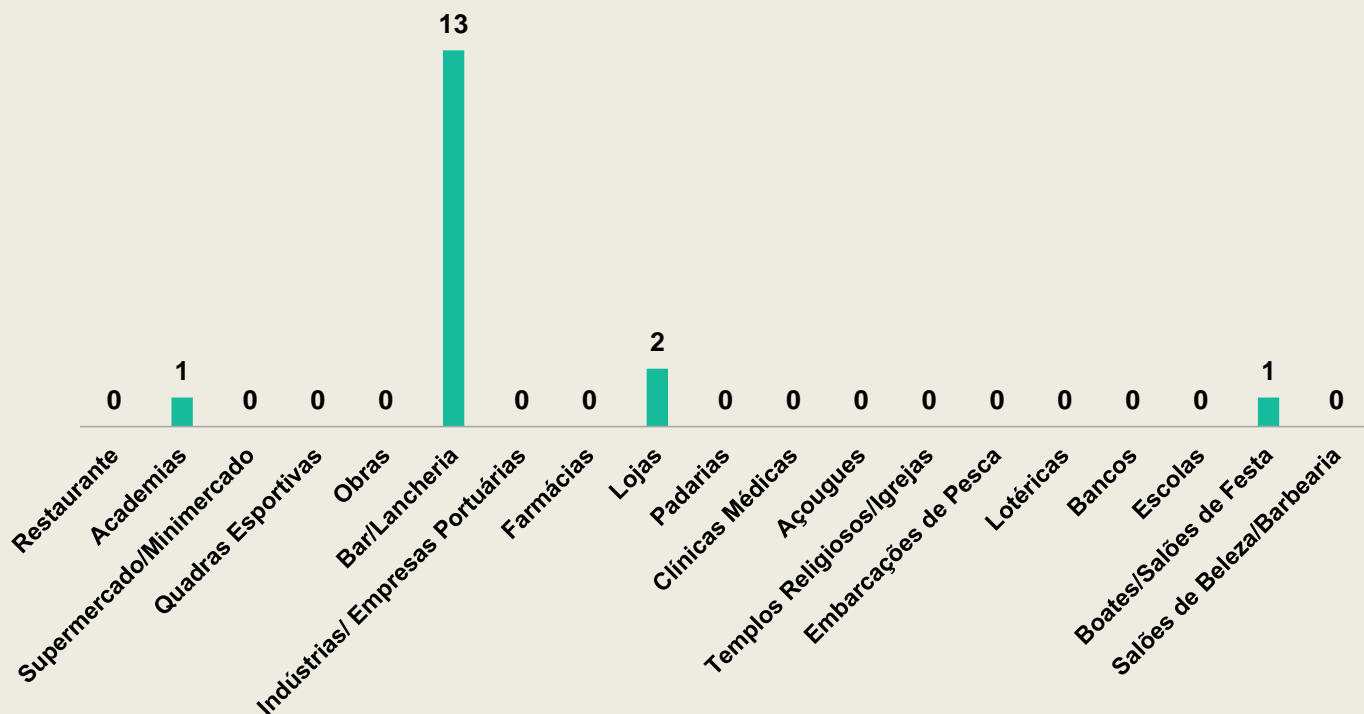


CENÁRIO EM RIO GRANDE COVID-19

TIPOS DE ESTABELECIMENTOS FISCALIZADOS PELA VIGILÂNCIA SANITÁRIA NA SEMANA EPIDEMIOLÓGICA

TOTAL

17



BOLETIM EPIDEMIOLÓGICO SEMANAL

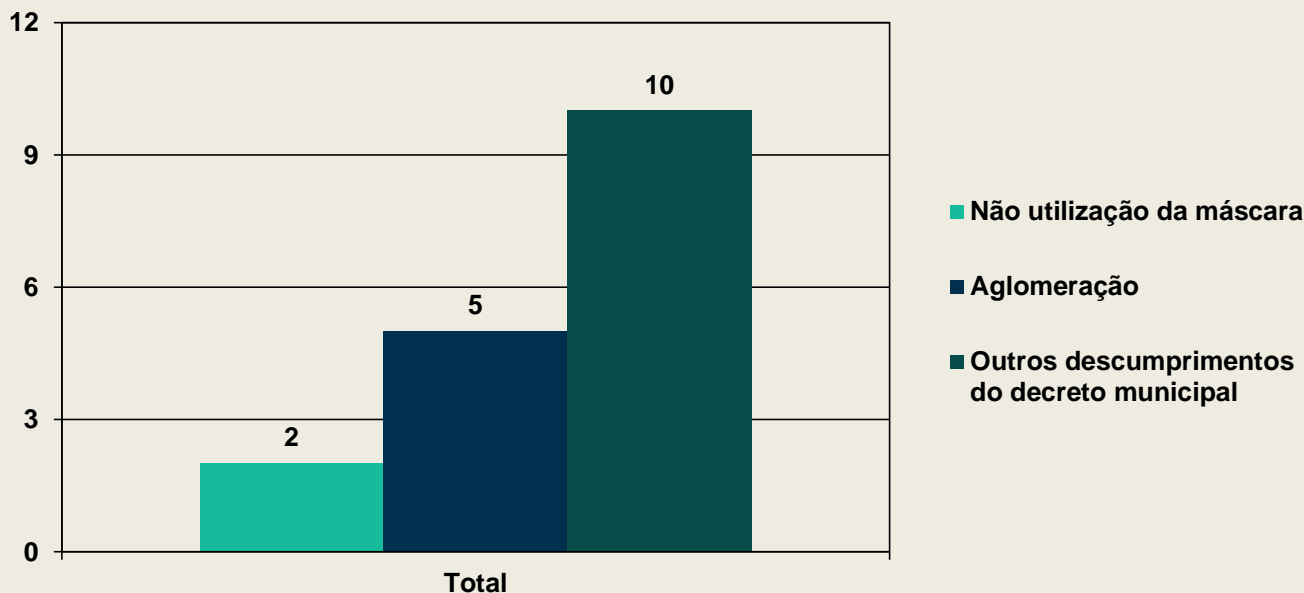
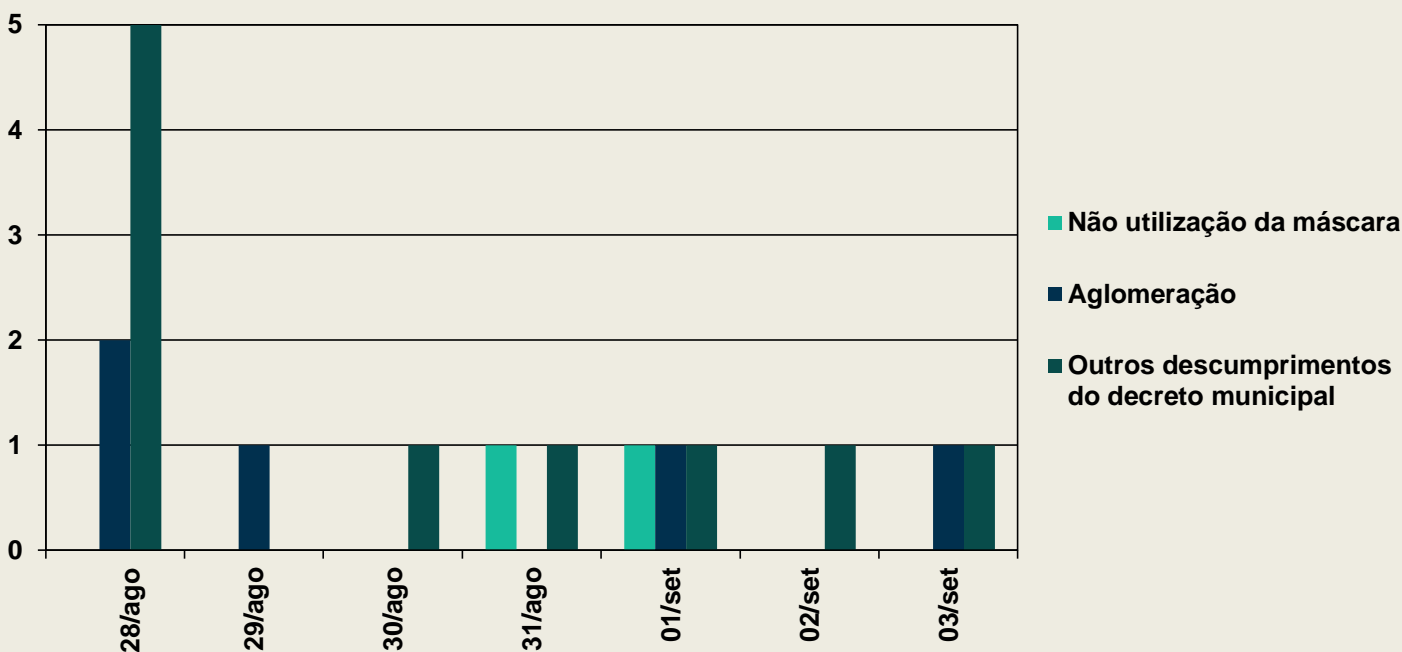
COVID-19: Doença Causada pelo coronavírus SARS-CoV-2

Semana Epidemiológica 35 – 29/08 até 04/09 de 2021



CENÁRIO EM RIO GRANDE COVID-19

DENÚNCIAS FISCALIZADAS PELA VIGILÂNCIA SANITÁRIA NA SEMANA EPIDEMIOLÓGICA*



BOLETIM EPIDEMIOLÓGICO SEMANAL

COVID-19: Doença Causada pelo coronavírus SARS-CoV-2

Semana Epidemiológica 35 – 29/08 até 04/09 de 2021



CENÁRIO EM RIO GRANDE COVID-19

TOTAL DE DENÚNCIAS FISCALIZADAS PELA VIGILÂNCIA SANITÁRIA DE 17 DE MARÇO DE 2020 A 03 DE SETEMBRO DE 2021



FUNCIONAMENTO IRREGULAR	898
AGLOMERAÇÃO	993
NÃO UTILIZAÇÃO DE MÁSCARA	245
OUTROS DESCUMPRIMENTOS DO DECRETO MUNICIPAL	980
TOTAL	3.116

TOTAL DE DENÚNCIAS FISCALIZADAS PELA VIGILÂNCIA SANITÁRIA NA SEMANA EPIDEMIOLÓGICA

FUNCIONAMENTO IRREGULAR	4
AGLOMERAÇÃO	5
NÃO UTILIZAÇÃO DE MÁSCARA	2
OUTROS DESCUMPRIMENTOS DO DECRETO MUNICIPAL	6
TOTAL	17



BOLETIM EPIDEMIOLÓGICO SEMANAL

COVID-19: Doença Causada pelo coronavírus SARS-CoV-2

Semana Epidemiológica 35 – 29/08 até 04/09 de 2021



CENÁRIO EM RIO GRANDE COVID-19

TOTAL DE BARREIRAS EDUCATIVAS DE 22 DE JULHO DE 2020 A 03 DE SETEMBRO DE 2021



NÚMERO DE VEÍCULOS ABORDADOS

21.852

NÚMERO DE PESSOAS ABORDADAS

36.799

Denúncias, ligue:

Fone: (53) 3233.8463
Todos os dias das 7h30 às 19h00



BOLETIM EPIDEMIOLÓGICO SEMANAL

COVID-19: Doença Causada pelo coronavírus SARS-CoV-2

Semana Epidemiológica 35 – 29/08 até 04/09 de 2021



CENÁRIO EM RIO GRANDE COVID-19



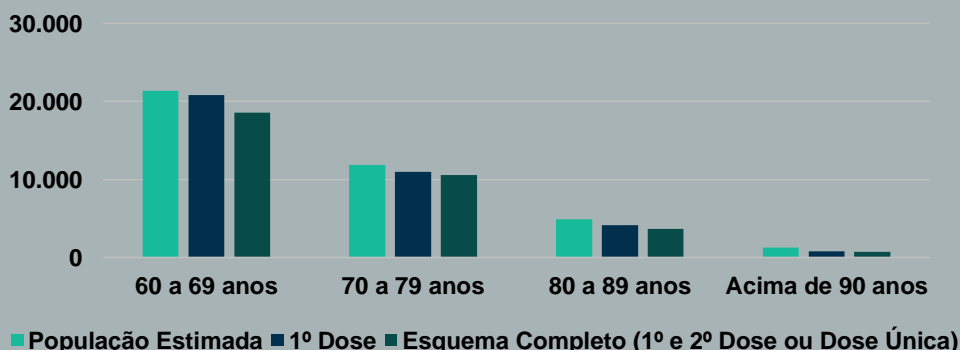
VACINAS

TOTAL DE VACINAS RECEBIDAS	265.129	TOTAL DE VACINAS APLICADAS	193.143
1º DOSE	147.134*	1º DOSE	128.146
2º DOSE	111.695	2º DOSE	58.693
DOSE ÚNICA	6.300	DOSE ÚNICA	6.300

PERCENTUAL DA POPULAÇÃO VACINADA

	POPULAÇÃO	POPULAÇÃO VACINADA	
		1º DOSE	VACINAÇÃO COMPLETA
RIO GRANDE DO SUL	11.329.605	70,4%	38,2%
REGIÃO 21	877.256	67,7%	33%
RIO GRANDE	210.005	61%	30,9%

DOSES APLICADAS EM IDOSOS



*Recebimento da 1º Dose corrigida.

BOLETIM EPIDEMIOLÓGICO SEMANAL

COVID-19: Doença Causada pelo coronavírus SARS-CoV-2

Semana Epidemiológica 35 – 29/08 até 04/09 de 2021



CENÁRIO EM RIO GRANDE COVID-19



NÚMERO DE VACINADOS E TOTAL DE VACINAS

POPULAÇÃO	1º DOSE	ESQUEMA COMPLETO 1º E 2º DOSE OU DOSE ÚNICA
PROFISSIONAIS DA SAÚDE	10.010	7.868
ILPI'S	870	784
INDÍGENAS	45	32
PCD**	116	107
IDOSOS 60 ANOS OU MAIS	35.651	28.339
FORÇA DE SEGURANÇA E SALVAMENTO	746	559
QUILOMBOLAS	77	74
COMORBIDADES	21.126	5.862
POPULAÇÃO PRIVADA DE LIBERDADE	807	515
POPULAÇÃO EM SITUAÇÃO DE RUA	167	103
TRABALHADORES DA EDUCAÇÃO	4.464	704
PORTUÁRIOS E MARÍTIMOS	5.429	2.804
PESSOAS COM DEFICIÊNCIA COM E SEM BPC***	606	92
GESTANTES E PUÉRPERAS	832	138
AEROVIÁRIOS	15	2
POPULAÇÃO EM GERAL	43.145	13.446
FORÇAS ARMADAS	1.804	268
TRABALHADORES DA LIMPEZA URBANA E RESÍDUOS SÓLIDOS	250	---
CAMINHONEIROS	689	1
FERROVIÁRIOS	75	---
RODOVIÁRIOS	5	289
TRABALHADORES DA INDÚSTRIA	134	2.698
TRABALHADORES DA CONSTRUÇÃO CIVIL	13	310
ADOLESCENTE COM COMORBIDADE	1.070	---

*ILPI's – Instituições de Longa Permanência de Idosos. **PCD – Pessoas com Deficiência em Residências Inclusivas.

***BPC - Benefício de Prestação Continuada.

20

SECRETARIA DE MUNICÍPIO DA SAÚDE
Superintendência de Vigilância em Saúde



Prefeitura Municipal
do RIO GRANDE



INSTITUTO
FEDERAL
Rio Grande
do Sul

Programa
GeoSaúde



BOLETIM EPIDEMIOLÓGICO SEMANAL

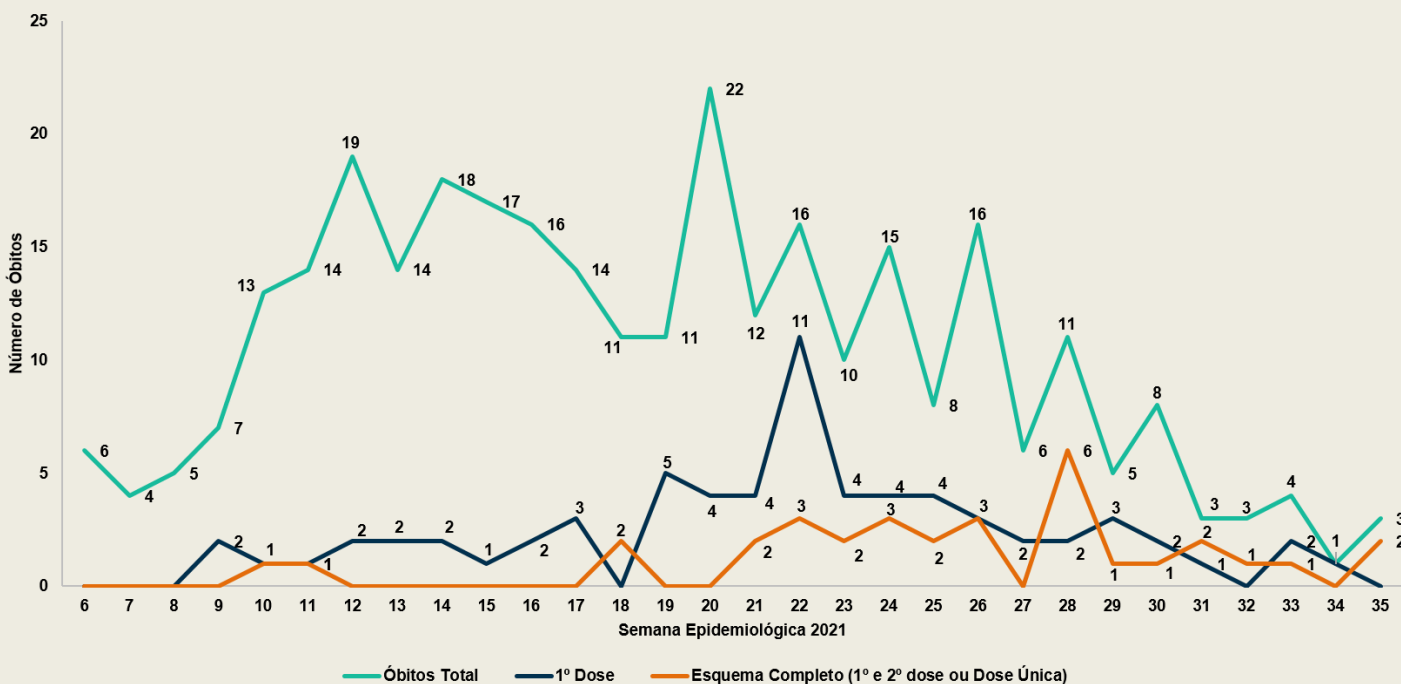
COVID-19: Doença Causada pelo coronavírus SARS-CoV-2

Semana Epidemiológica 35 – 29/08 até 04/09 de 2021



CENÁRIO EM RIO GRANDE COVID-19

TOTAL DE ÓBITOS ENTRE VACINADOS DESDE O INÍCIO DA VACINAÇÃO*



*Não foi possível obter a situação da vacinação de dois óbitos dessa semana epidemiológica, por isso não constam no gráfico.



BOLETIM EPIDEMIOLÓGICO SEMANAL

COVID-19: Doença Causada pelo coronavírus SARS-CoV-2

Semana Epidemiológica 35 – 29/08 até 04/09 de 2021



CENÁRIO EM RIO GRANDE COVID-19

ATENDIMENTOS TELECOVID19

NÚMERO DE ATENDIMENTOS
NO TELECOVID19

6.453

TESTES DA SEMANA EPIDEMIOLÓGICA

RT-PCR

382

TR ANTÍGENO

19

TR IMUNOBIOLÓGICO IgM/IgG

2

TESTES COVID19

NÚMERO TOTAL DE TESTES

65.585

NOTIFICAÇÕES*

ENTRE 20 DE MARÇO DE 2020
ATÉ A SEMANA EPIDEMIOLÓGICA

155.957

NA SEMANA EPIDEMIOLÓGICA

1.420

Possui algum sintoma? Ligue!

central de triagem
TeleCovid 19

 **TeleCovid 19**
0800 642 4650

Dúvidas, entre em contato com:

VIGILÂNCIA EM SAÚDE

Rua Major Carlos Pinto, 551; Rio Grande – RS

Fone: (53) 3231.3456 (53) 3233.7265

(53) 3233.7287

email: vigiepid@riogrande.rs.gov.br

*Notificação de casos, podendo haver testes repetidos por uma mesma pessoa feitos em diferentes ocasiões ou locais.

22

SECRETARIA DE MUNICÍPIO DA SAÚDE
Superintendência de Vigilância em Saúde



Prefeitura Municipal
do RIO GRANDE



Programa
GeoSaúde
INSTITUTO
FEDERAL
Rio Grande
do Sul

