

# BOLETIM EPIDEMIOLÓGICO SEMANAL

## COVID-19: Doença Causada pelo coronavírus SARS-CoV-2

Semana Epidemiológica 19 – 08/05 até 14/05 de 2022

# CENÁRIO DA COVID-19

## EM RIO GRANDE

### RESUMO GERAL

#### CASOS CONFIRMADOS

34.433

+93

#### CASOS NOTIFICADOS

237.068

+1.217

#### CASOS RECUPERADOS

33.663

+54

#### TAXA DE TRANSMISSÃO COVID-19 (RT)\*

1,2

+0,36

#### ÓBITOS

644

+1

#### CASOS SUSPEITOS

5

+3

#### CASOS EM ISOLAMENTO

126

+38

#### INTERNADOS COVID+

1

0

#### CASOS ATIVOS

165

+40

#### TAXA DE LETALIDADE

1,07%

+1,07%

#### \*OBSERVAÇÃO

O RT determina a velocidade de propagação do vírus, expressando a aceleração do contágio:

RT < 1 = Redução de Contágio

RT = 1 = Estabilidade

RT > 1 = Crescimento de contágio

#### OBSERVAÇÃO

Diariamente as informações vão sendo qualificadas, o que pode divergir dos boletins diários ou dos boletins semanais anteriores

SECRETARIA DE MUNICÍPIO DA SAÚDE  
Superintendência de Vigilância em Saúde



Prefeitura Municipal  
do RIO GRANDE



Programa  
GeoSaúde



# BOLETIM EPIDEMIOLÓGICO SEMANAL

## COVID-19: Doença Causada pelo coronavírus SARS-CoV-2

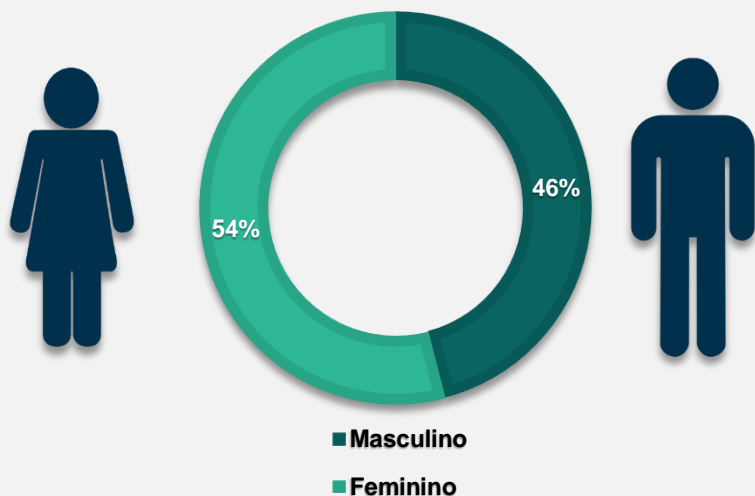
Semana Epidemiológica 19 – 08/05 até 14/05 de 2022

# CENÁRIO DA COVID-19

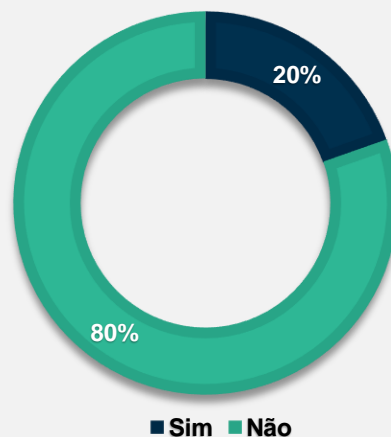
## EM RIO GRANDE

### PERFIL EPIDEMIOLÓGICO DOS CASOS CONFIRMADOS

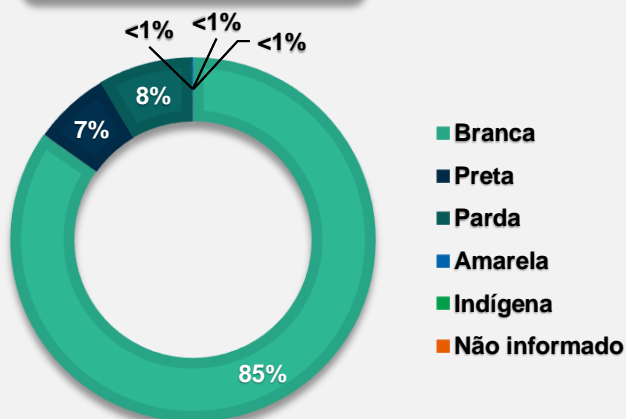
#### POR GÊNERO



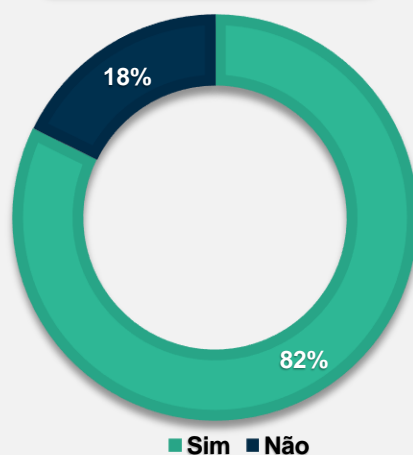
#### COMORBIDADES\*



#### POR RAÇA/ETNIA



#### SINTOMAS



\* OBSERVAÇÃO

\* Doença ou condições de saúde que podem afetar a evolução da COVID-19

SECRETARIA DE MUNICÍPIO DA SAÚDE  
Superintendência de Vigilância em Saúde




Prefeitura Municipal  
do RIO GRANDE



INSTITUTO  
FEDERAL  
Rio Grande  
do Sul

Programa  
GeoSaúde



# BOLETIM EPIDEMIOLÓGICO SEMANAL

## COVID-19: Doença Causada pelo coronavírus SARS-CoV-2

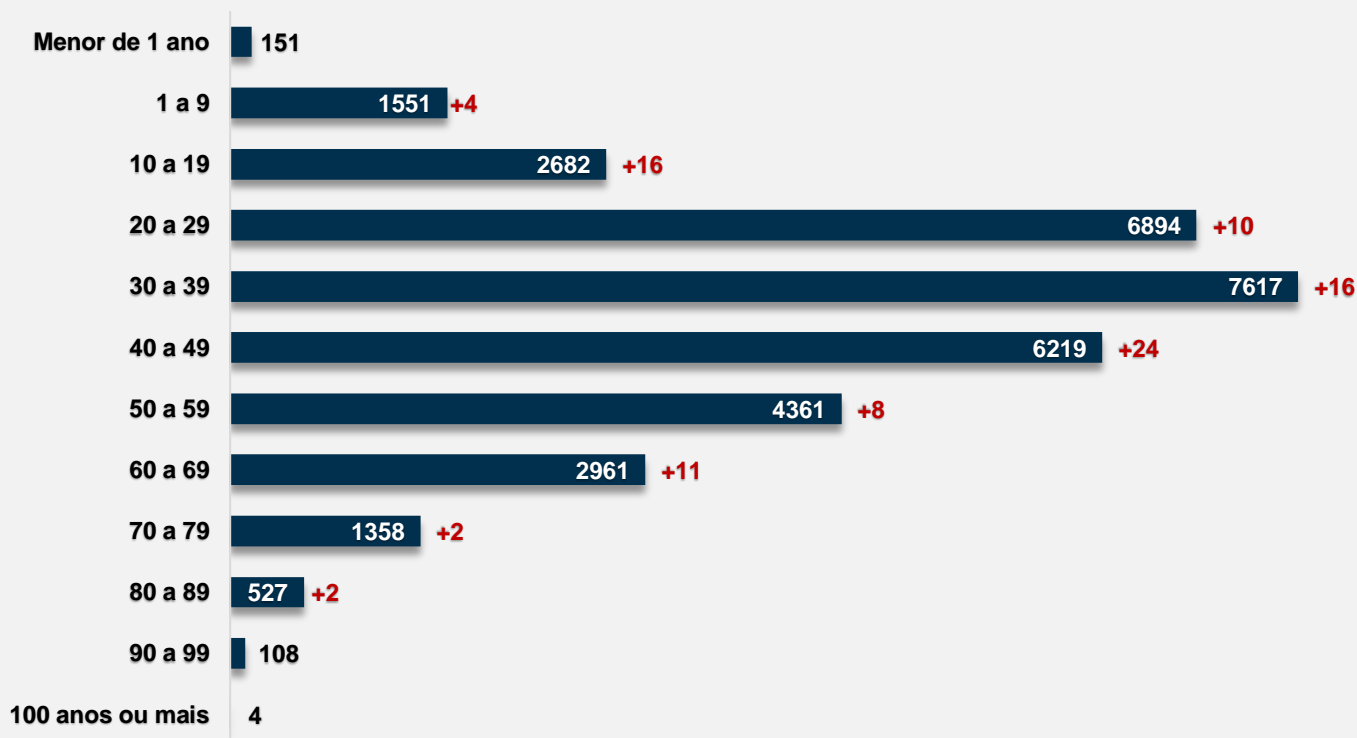
Semana Epidemiológica 19 – 08/05 até 14/05 de 2022

# CENÁRIO DA COVID-19

## EM RIO GRANDE

### PERFIL EPIDEMIOLÓGICO DOS CASOS CONFIRMADOS

#### POR FAIXA ETÁRIA



#### LEGENDA

+ NÚMERO: INCIDÊNCIA

#### MÉDIA DE IDADE

38,8 ANOS

SECRETARIA DE MUNICÍPIO DA SAÚDE  
Superintendência de Vigilância em Saúde



Prefeitura Municipal  
do RIO GRANDE



INSTITUTO  
FEDERAL  
Rio Grande  
do Sul

Programa  
GeoSaúde



# BOLETIM EPIDEMIOLÓGICO SEMANAL

## COVID-19: Doença Causada pelo coronavírus SARS-CoV-2

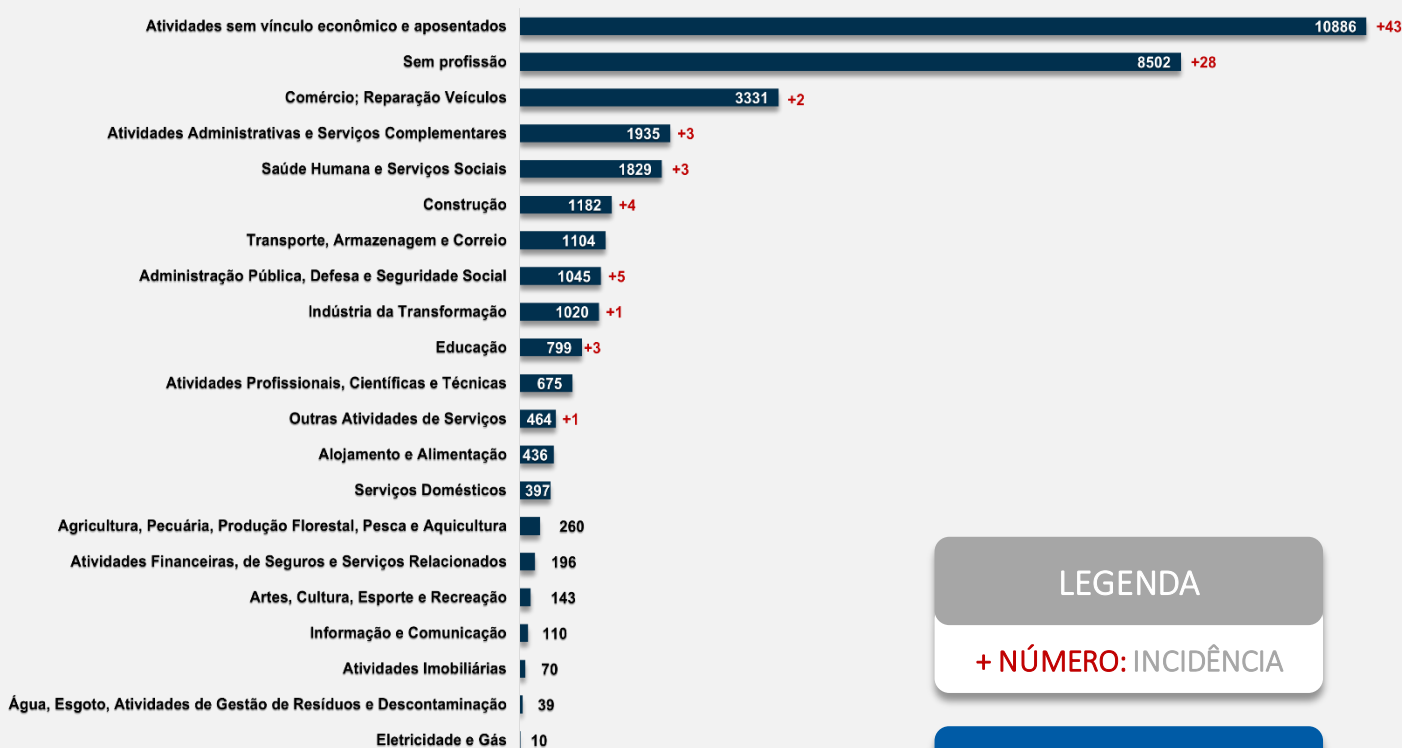
Semana Epidemiológica 19 – 08/05 até 14/05 de 2022

# CENÁRIO DA COVID-19

## EM RIO GRANDE

### PERFIL EPIDEMIOLÓGICO DOS CASOS CONFIRMADOS

#### POR ATIVIDADE ECONÔMICA\*



#### LEGENDA

+ NÚMERO: INCIDÊNCIA

#### OBSERVAÇÃO

O ramo de cada atividade foi extraída da tabela CNAE - Classificação Nacional de Atividades Econômicas

SECRETARIA DE MUNICÍPIO DA SAÚDE  
Superintendência de Vigilância em Saúde




Prefeitura Municipal  
do RIO GRANDE



INSTITUTO  
FEDERAL  
Rio Grande  
do Sul

Programa  
GeoSaúde



# BOLETIM EPIDEMIOLÓGICO SEMANAL

## COVID-19: Doença Causada pelo coronavírus SARS-CoV-2

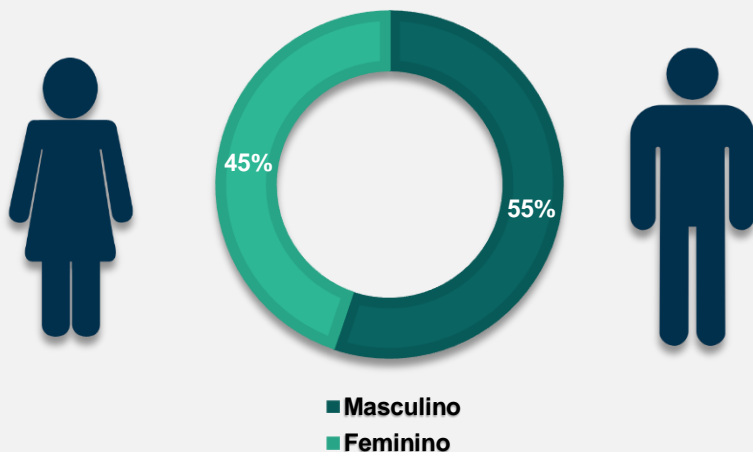
Semana Epidemiológica 19 – 08/05 até 14/05 de 2022

# CENÁRIO DA COVID-19

## EM RIO GRANDE

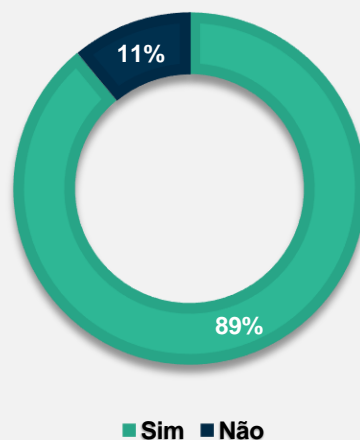
### PERFIL EPIDEMIOLÓGICO DOS ÓBITOS CONFIRMADOS

#### POR GÊNERO

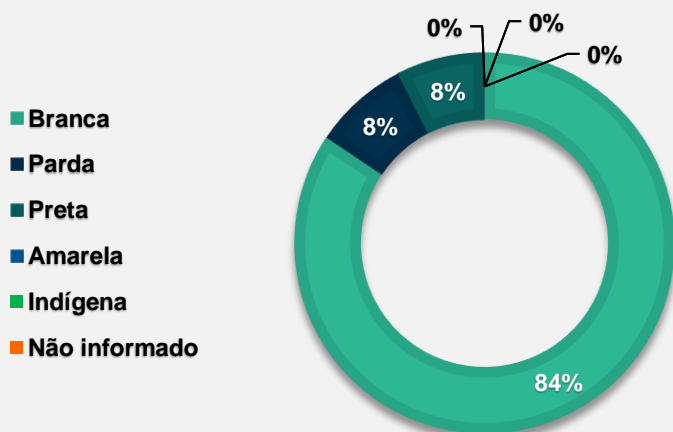


#### COMORBIDADES\*

\*Doença ou condições de saúde que podem afetar a evolução da COVID-19



#### POR RAÇA/ETNIA



SECRETARIA DE MUNICÍPIO DA SAÚDE  
Superintendência de Vigilância em Saúde



Prefeitura Municipal  
do RIO GRANDE



INSTITUTO  
FEDERAL  
Rio Grande  
do Sul

Programa  
GeoSaúde



# BOLETIM EPIDEMIOLÓGICO SEMANAL

## COVID-19: Doença Causada pelo coronavírus SARS-CoV-2

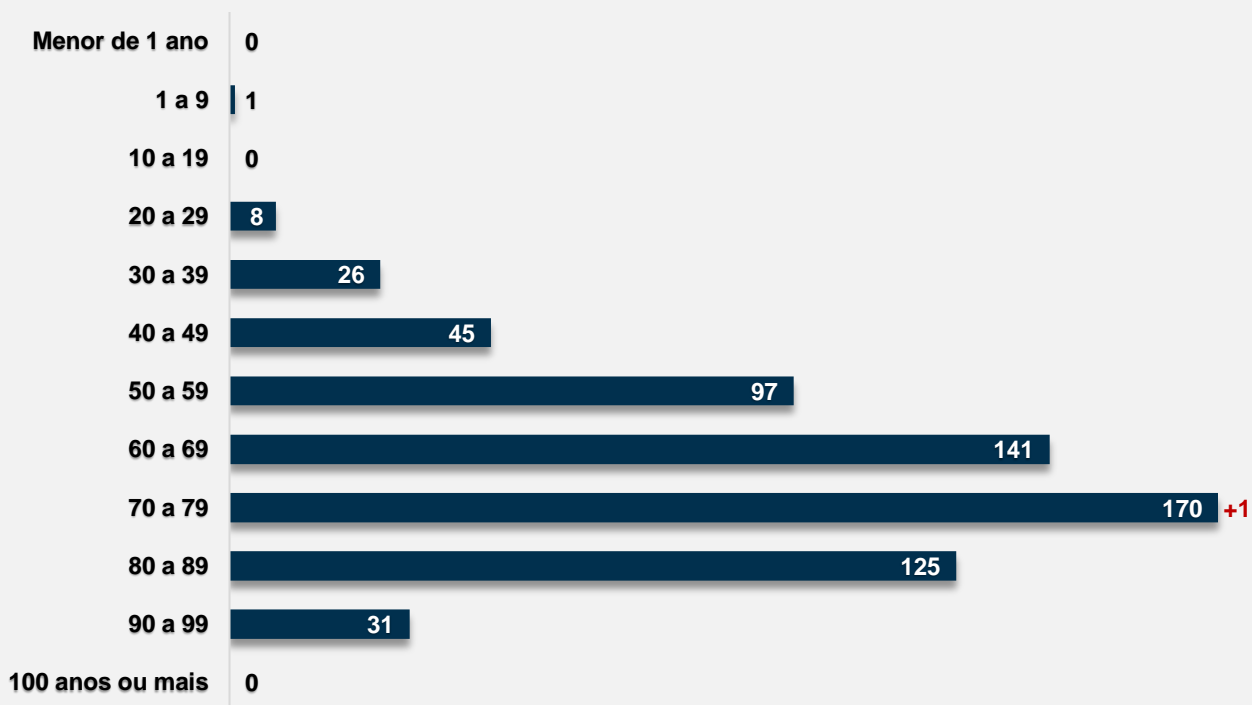
Semana Epidemiológica 19 – 08/05 até 14/05 de 2022

# CENÁRIO DA COVID-19

## EM RIO GRANDE

### PERFIL EPIDEMIOLÓGICO DOS ÓBITOS CONFIRMADOS

#### POR FAIXA ETÁRIA



#### LEGENDA

+ NÚMERO: INCIDÊNCIA

#### MÉDIA DE IDADE

67,7 ANOS

SECRETARIA DE MUNICÍPIO DA SAÚDE  
Superintendência de Vigilância em Saúde



Prefeitura Municipal  
do RIO GRANDE



INSTITUTO  
FEDERAL  
Rio Grande  
do Sul

Programa  
GeoSaúde



# BOLETIM EPIDEMIOLÓGICO SEMANAL

## COVID-19: Doença Causada pelo coronavírus SARS-CoV-2

Semana Epidemiológica 19 – 08/05 até 14/05 de 2022

# CENÁRIO DA COVID-19 EM RIO GRANDE

## INFORMAÇÕES GERAIS

RIO GRANDE DO SUL	REGIÃO 21	RIO GRANDE
POPULAÇÃO TOTAL		
11.329.605	877.265	211.005
NÚMERO DE CASOS		
2.376.729	180.593	34.433
NÚMERO DE ÓBITOS		
39.383	2.762	644
TAXA DE MORTALIDADE POR 100 MIL HABITANTES		
346,2	314,2	305,2
LETALIDADE APARENTE*		
1,7%	1,53%	1,87%

### \*OBSERVAÇÃO

Indica a mortalidade em termos do percentual de óbitos em relação aos casos confirmados

SECRETARIA DE MUNICÍPIO DA SAÚDE  
Superintendência de Vigilância em Saúde



Prefeitura Municipal  
do RIO GRANDE



INSTITUTO  
FEDERAL  
Rio Grande  
do Sul

Programa  
GeoSaúde



# BOLETIM EPIDEMIOLÓGICO SEMANAL

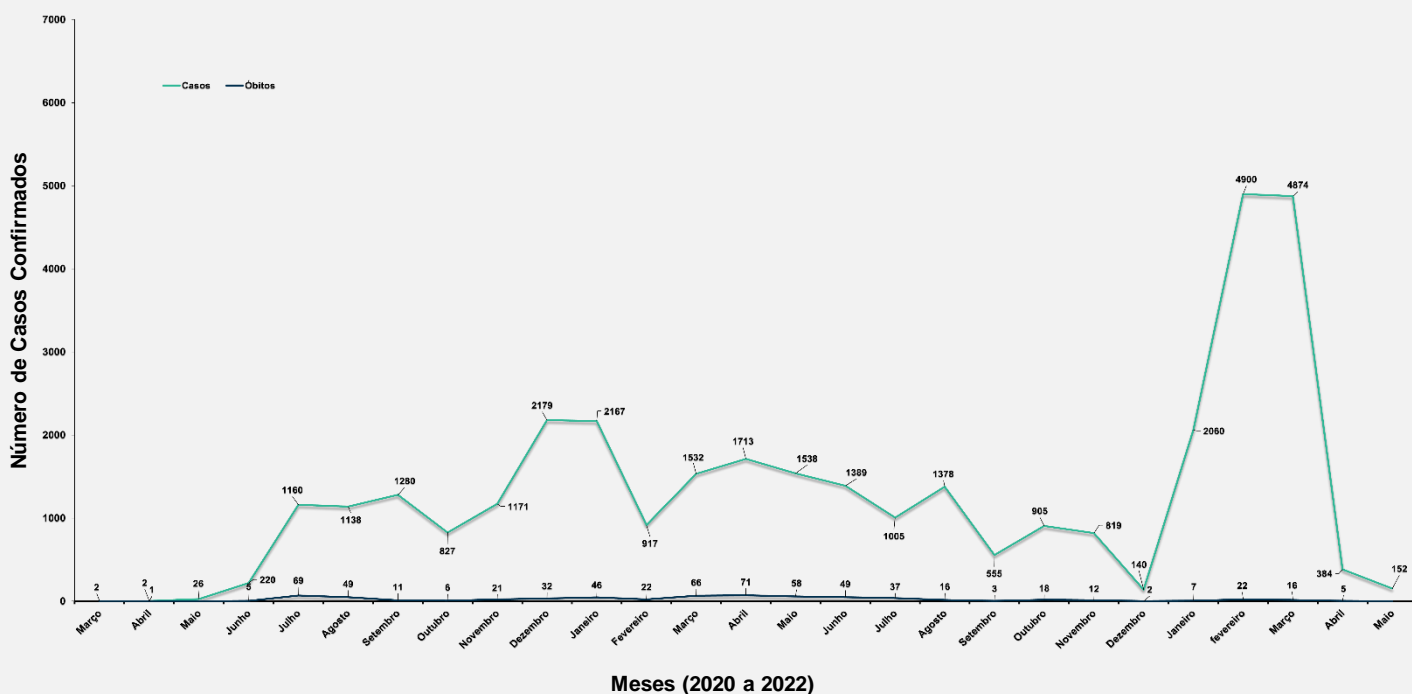
## COVID-19: Doença Causada pelo coronavírus SARS-CoV-2

Semana Epidemiológica 19 – 08/05 até 14/05 de 2022

# CENÁRIO DA COVID-19

## EM RIO GRANDE

### EVOLUÇÃO DO NÚMERO DE CASOS E ÓBITOS POR MESES (2020 A 2022)





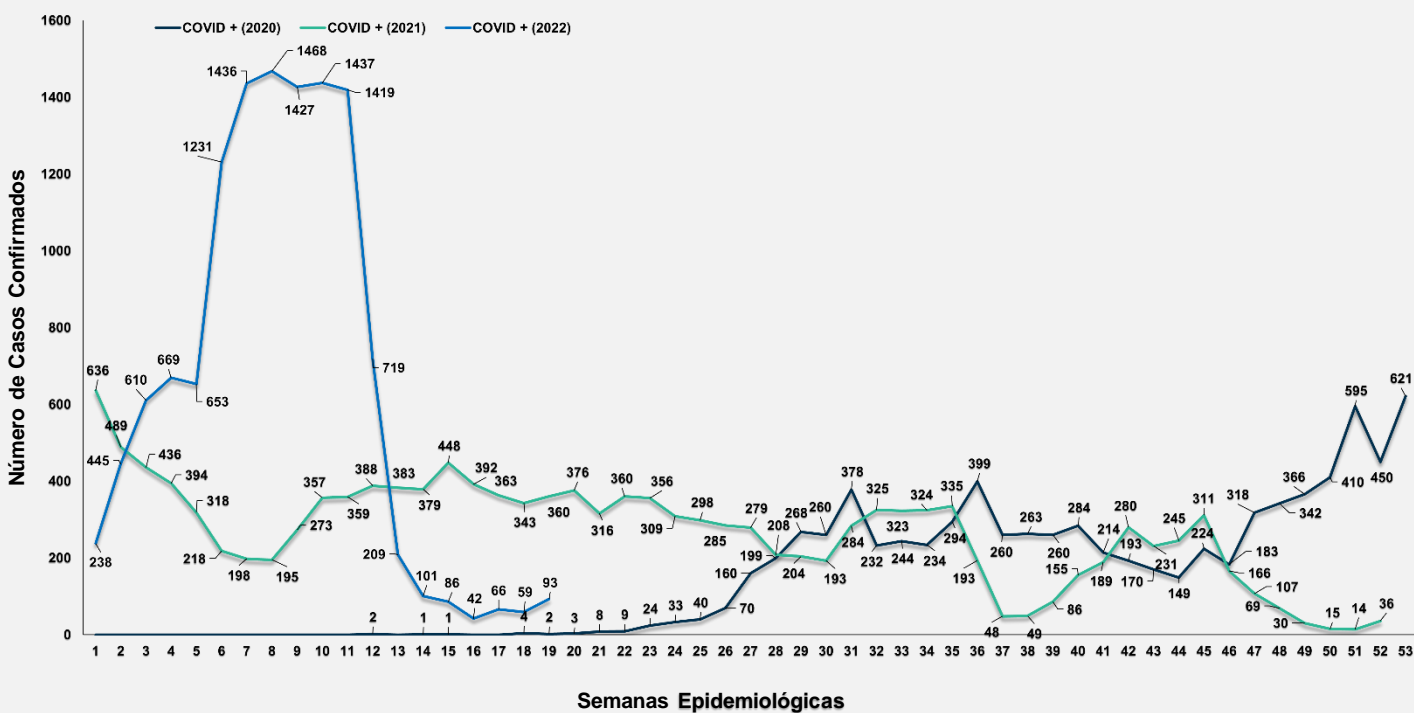
# BOLETIM EPIDEMIOLÓGICO SEMANAL

## COVID-19: Doença Causada pelo coronavírus SARS-CoV-2

Semana Epidemiológica 19 – 08/05 até 14/05 de 2022

# CENÁRIO DA COVID-19 EM RIO GRANDE

## COMPARAÇÃO DE CASOS 2020-2021-2022 POR SEMANAS EPIDEMIOLÓGICAS



# BOLETIM EPIDEMIOLÓGICO SEMANAL

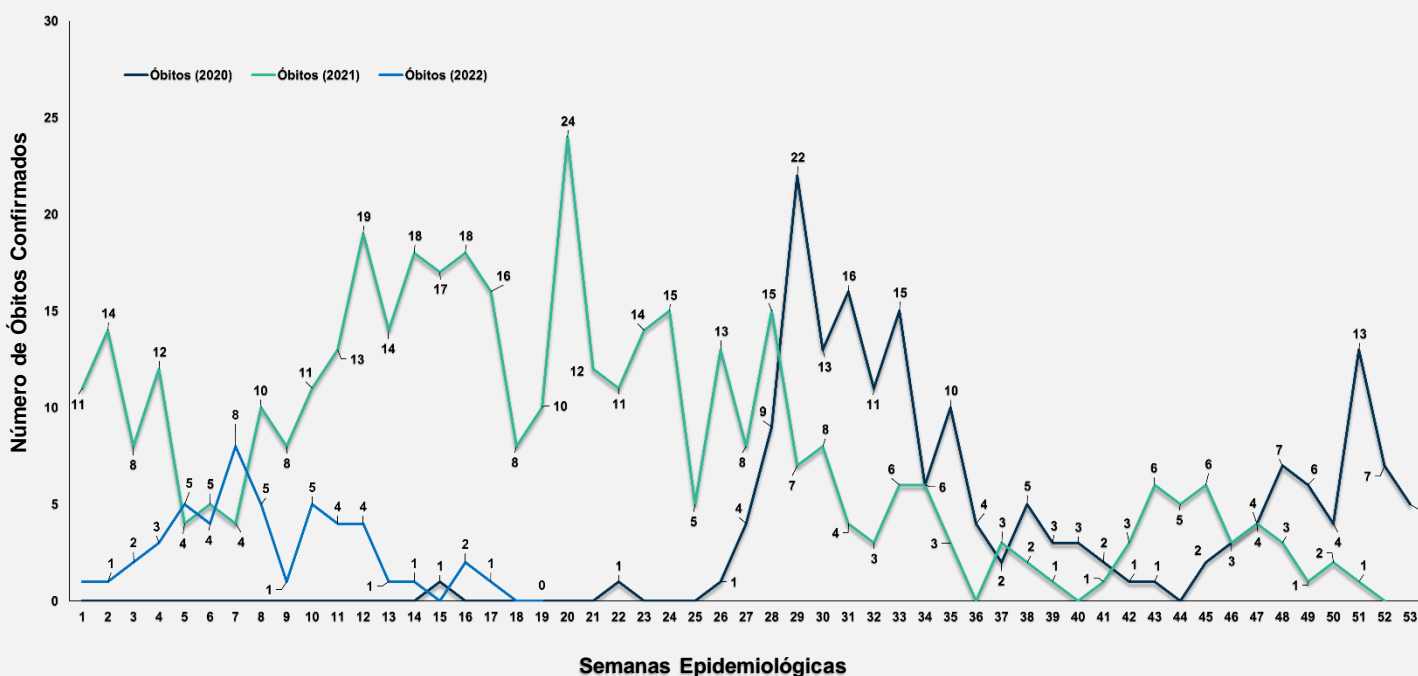
## COVID-19: Doença Causada pelo coronavírus SARS-CoV-2

Semana Epidemiológica 19 – 08/05 até 14/05 de 2022

# CENÁRIO DA COVID-19

## EM RIO GRANDE

### COMPARAÇÃO DE ÓBITOS 2020-2021-2022 POR SEMANAS EPIDEMIOLÓGICAS




# BOLETIM EPIDEMIOLÓGICO SEMANAL

## COVID-19: Doença Causada pelo coronavírus SARS-CoV-2

Semana Epidemiológica 19 – 08/05 até 14/05 de 2022

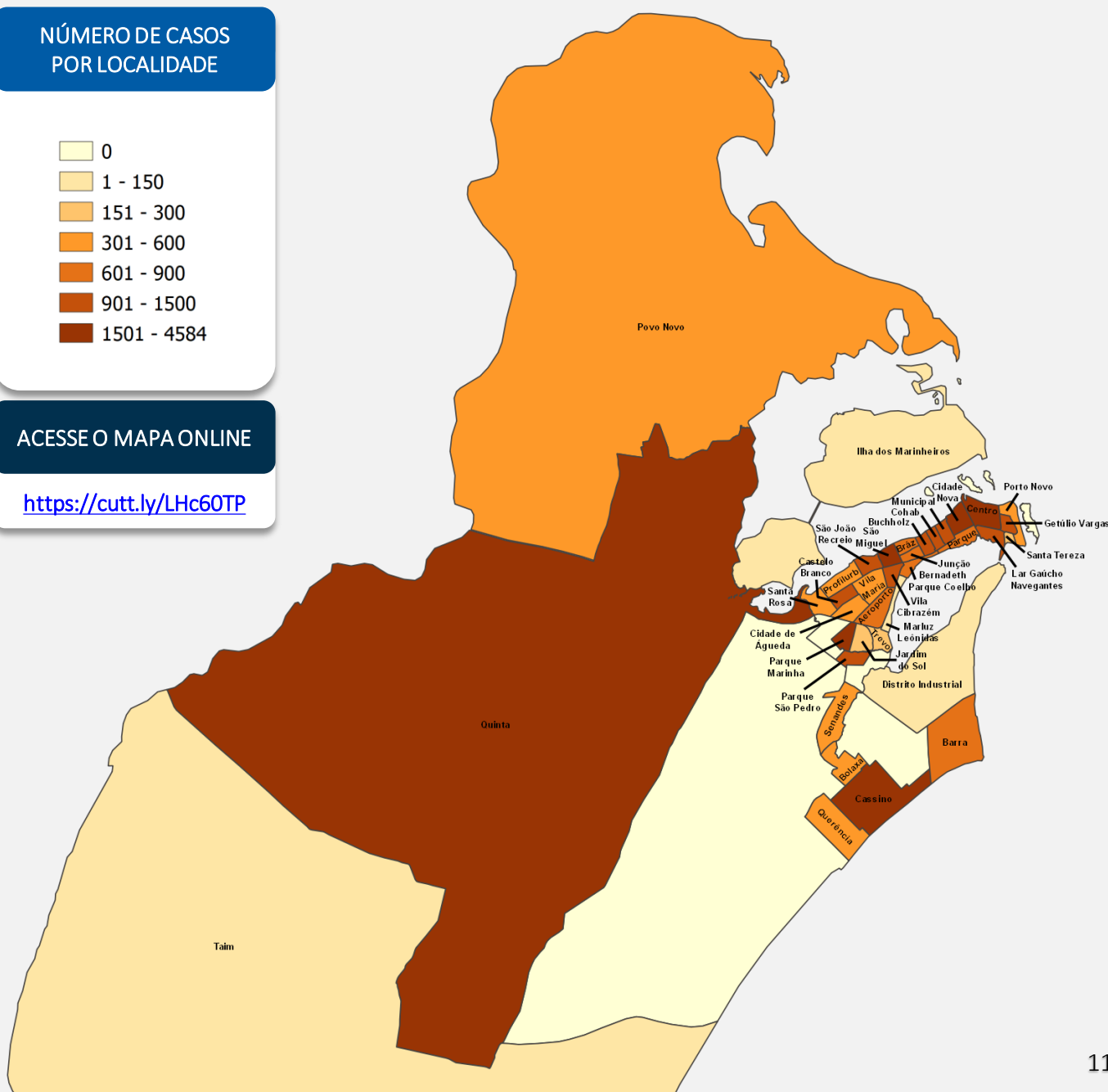
### DISTRIBUIÇÃO DE TODOS OS CASOS CONFIRMADOS SEGUNDO LOCAL DE RESIDÊNCIA

NÚMERO DE CASOS POR LOCALIDADE



ACESSE O MAPA ONLINE

<https://cutt.ly/LHc60TP>

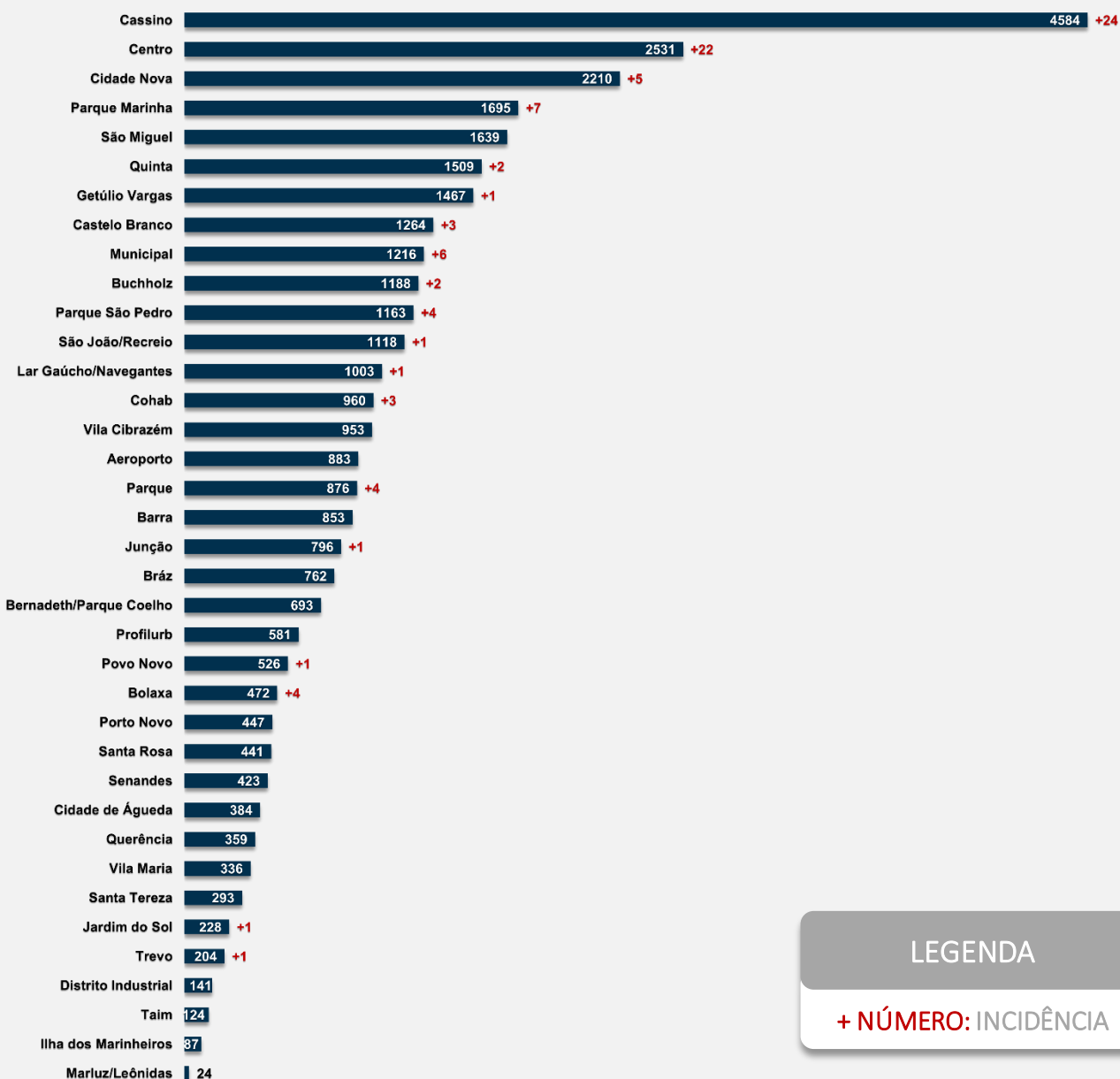


# BOLETIM EPIDEMIOLÓGICO SEMANAL

## COVID-19: Doença Causada pelo coronavírus SARS-CoV-2

Semana Epidemiológica 19 – 08/05 até 14/05 de 2022

### DISTRIBUIÇÃO DE TODOS OS CASOS CONFIRMADOS SEGUNDO LOCAL DE RESIDÊNCIA



LEGENDA

+ NÚMERO: INCIDÊNCIA

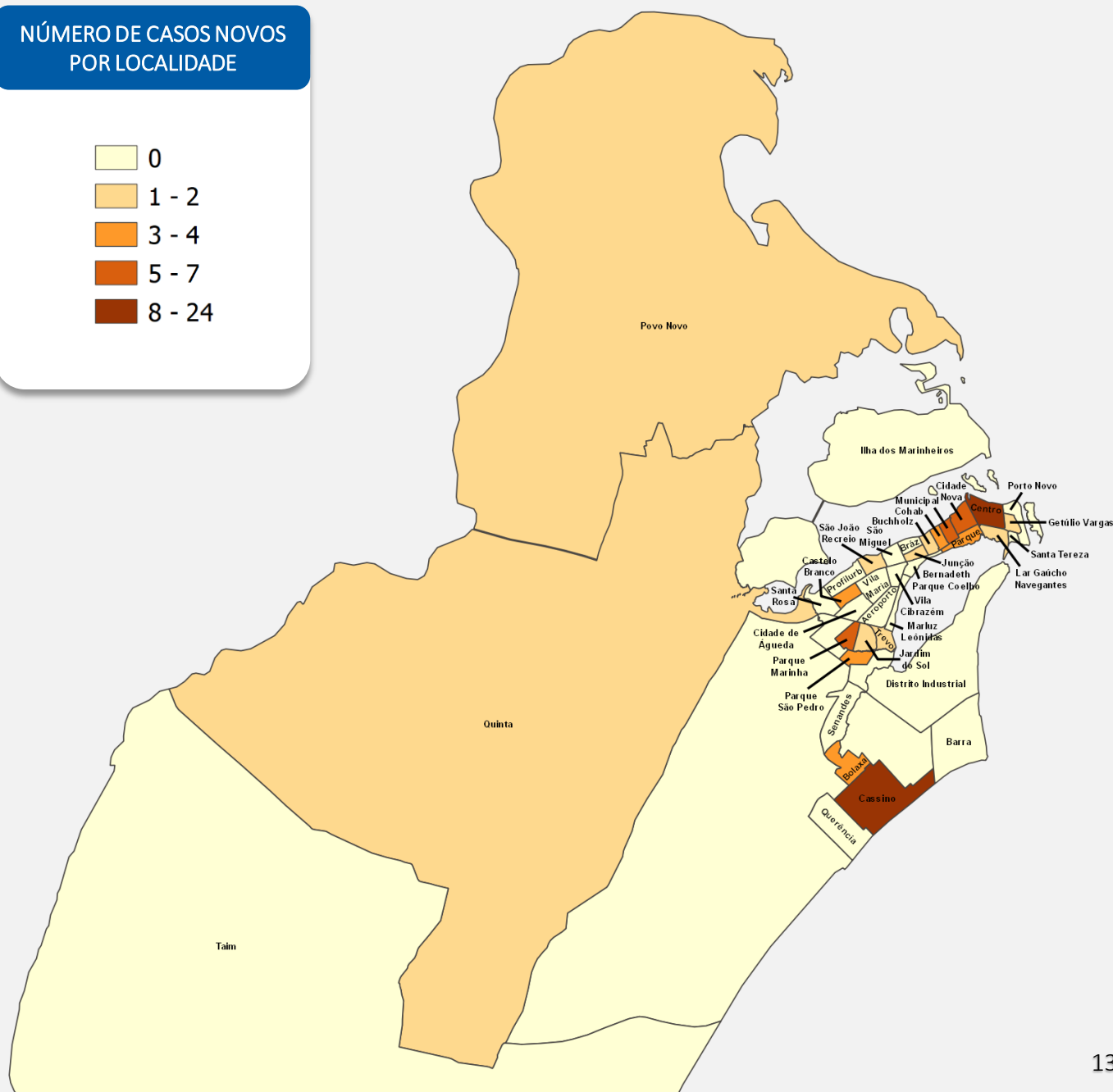
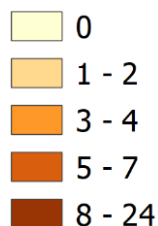
# BOLETIM EPIDEMIOLÓGICO SEMANAL

## COVID-19: Doença Causada pelo coronavírus SARS-CoV-2

Semana Epidemiológica 19 – 08/05 até 14/05 de 2022

### DISTRIBUIÇÃO DA INCIDÊNCIA DE CASOS SEGUNDO LOCAL DE RESIDÊNCIA

NÚMERO DE CASOS NOVOS  
POR LOCALIDADE



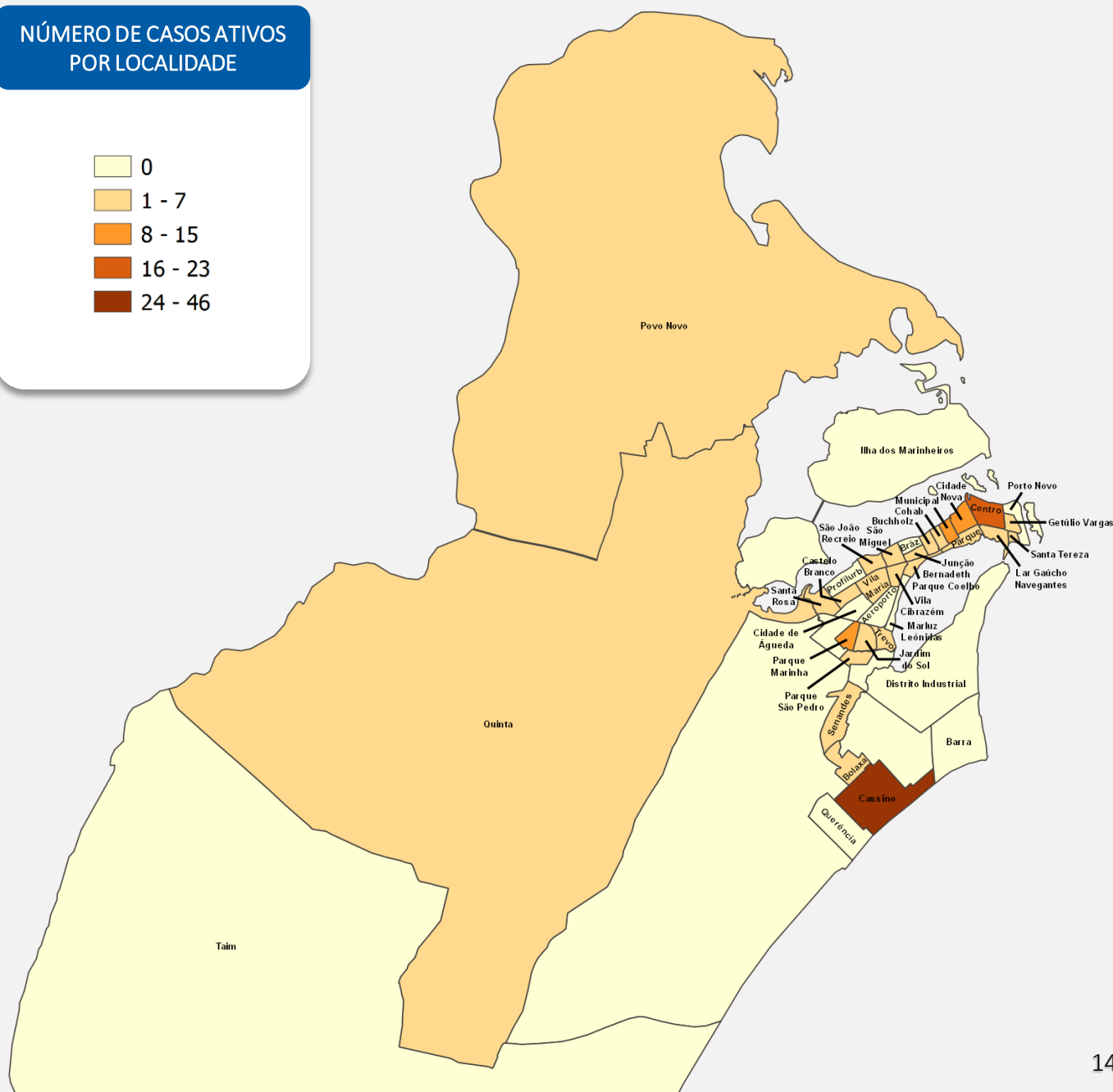
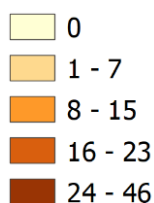
# BOLETIM EPIDEMIOLÓGICO SEMANAL

## COVID-19: Doença Causada pelo coronavírus SARS-CoV-2

Semana Epidemiológica 19 – 08/05 até 14/05 de 2022

### DISTRIBUIÇÃO DOS CASOS ATIVOS SEGUNDO LOCAL DE RESIDÊNCIA

NÚMERO DE CASOS ATIVOS  
POR LOCALIDADE





# BOLETIM EPIDEMIOLÓGICO SEMANAL

## COVID-19: Doença Causada pelo coronavírus SARS-CoV-2

Semana Epidemiológica 19 – 08/05 até 14/05 de 2022

# CENÁRIO DA COVID-19 EM RIO GRANDE

## ESTABELECIMENTOS FISCALIZADOS PELA VIGILÂNCIA SANITÁRIA NA SEMANA EPIDEMIOLÓGICA

TOTAL

0

ESTABELECIMENTOS FISCALIZADOS

TIPO DE FISCALIZAÇÃO

FUNCIONAMENTO IRREGULAR

0

AGLOMERAÇÃO

0

NÃO UTILIZAÇÃO DE MÁSCARA

0

OUTROS DESCUMPRIMENTOS DO  
DECRETO MUNICIPAL

0

SECRETARIA DE MUNICÍPIO DA SAÚDE  
Superintendência de Vigilância em Saúde



Prefeitura Municipal  
do RIO GRANDE



Programa  
**GeoSaúde**





# BOLETIM EPIDEMIOLÓGICO SEMANAL

## COVID-19: Doença Causada pelo coronavírus SARS-CoV-2

Semana Epidemiológica 19 – 08/05 até 14/05 de 2022

# CENÁRIO DA COVID-19 EM RIO GRANDE

## DENÚNCIAS FISCALIZADAS PELA VIGILÂNCIA SANITÁRIA

DE 17 DE MARÇO DE 2020  
A 13 DE MAIO DE 2022

TOTAL	3.452
FUNCIONAMENTO IRREGULAR	960
AGLOMERAÇÃO	1.105
NÃO UTILIZAÇÃO DE MÁSCARA	253
OUTROS DESCUMPRIMENTOS DO DECRETO MUNICIPAL	1.134

## BARREIRAS EDUCATIVAS REALIZADAS\*

### \*OBSERVAÇÃO

Os dados das barreiras educativas foram removidos pois estas foram suspensas.

# BOLETIM EPIDEMIOLÓGICO SEMANAL

## COVID-19: Doença Causada pelo coronavírus SARS-CoV-2

Semana Epidemiológica 19 – 08/05 até 14/05 de 2022

# CENÁRIO DA COVID-19 EM RIO GRANDE

## VACINAS

### VACINAS RECEBIDAS

519.411

#### 1º DOSE\*

311.956

#### 2º DOSE

201.155

#### DOSE ÚNICA

6.300

#### \*OBSERVAÇÃO

As Doses 1 são recebidas e direcionadas para 1º dose adulta e pediátrica e dose de reforço (3º dose).

### VACINAS APLICADAS

466.226

#### 1º DOSE\*\*

179.882

#### 2º DOSE E DOSE ÚNICA

171.335

#### 3º DOSE

115.009

#### \*\*OBSERVAÇÃO

As Doses 1 contemplam as 1º doses adulta e pediátrica.

# BOLETIM EPIDEMIOLÓGICO SEMANAL

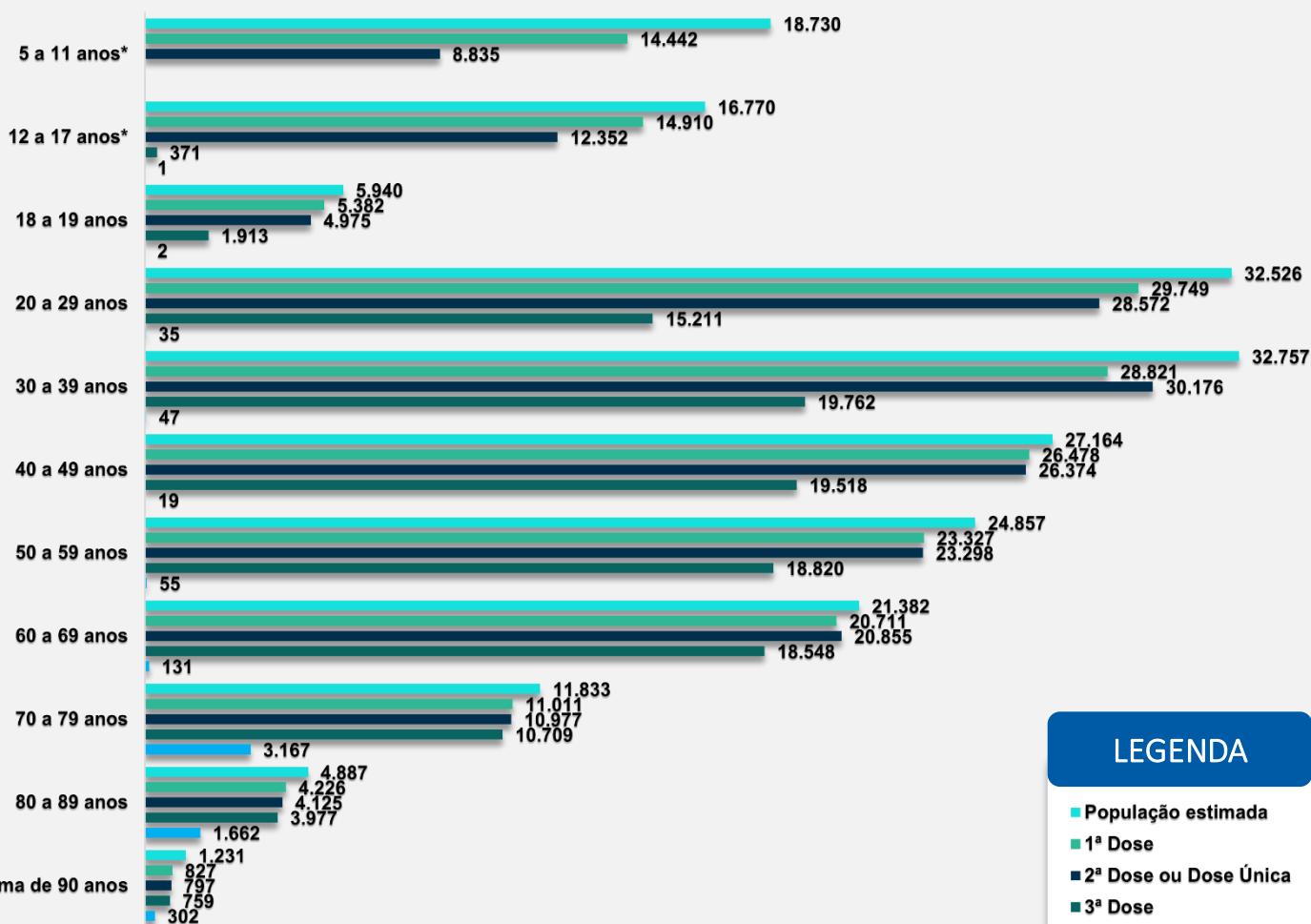
## COVID-19: Doença Causada pelo coronavírus SARS-CoV-2

Semana Epidemiológica 19 – 08/05 até 14/05 de 2022

# CENÁRIO DA COVID-19

## EM RIO GRANDE

### VACINADOS POR FAIXA ETÁRIA



#### LEGENDA

- População estimada
- 1ª Dose
- 2ª Dose ou Dose Única
- 3ª Dose
- 4ª Dose

#### \*OBSERVAÇÃO

Crianças e Adolescentes com e sem comorbidades

# BOLETIM EPIDEMIOLÓGICO SEMANAL

## COVID-19: Doença Causada pelo coronavírus SARS-CoV-2

Semana Epidemiológica 19 – 08/05 até 14/05 de 2022

# CENÁRIO DA COVID-19 EM RIO GRANDE

## PORCENTAGEM DA POPULAÇÃO TOTAL VACINADA

RIO GRANDE DO SUL	REGIÃO 21	RIO GRANDE
POPULAÇÃO TOTAL		
11.329.605	877.265	211.005
1º DOSE		
85,9%	83,8%	85,2%
ESQUEMA VACINAL PRIMÁRIO (2º DOSE)		
78,3%	76,3%	81,1%
ESQUEMA VACINAL SECUNDÁRIO (3º DOSE)		
49,6%	50,6%	54,5%

# BOLETIM EPIDEMIOLÓGICO SEMANAL

## COVID-19: Doença Causada pelo coronavírus SARS-CoV-2

Semana Epidemiológica 19 – 08/05 até 14/05 de 2022

# CENÁRIO DA COVID-19 EM RIO GRANDE

## PORCENTAGEM DA POPULAÇÃO VACINADA POR CICLOS ETÁRIOS NO RIO GRANDE DO SUL

**CRIANÇAS\***

\*DE 5 A 11 ANOS

**ADOLESCENTES\*\***

\*\*DE 12 A 17 ANOS

**ADULTOS\*\*\***

\*\*\*18 ANOS OU MAIS

**1º DOSE**

58,8%

89,2%

95,4%

**ESQUEMA VACINAL PRIMÁRIO (2º DOSE)**

32,7%

71,2%

90,4%

**ESQUEMA VACINAL SECUNDÁRIO (3º DOSE)**

-

-

53,3%

# BOLETIM EPIDEMIOLÓGICO SEMANAL

## COVID-19: Doença Causada pelo coronavírus SARS-CoV-2

Semana Epidemiológica 19 – 08/05 até 14/05 de 2022

# CENÁRIO DA COVID-19 EM RIO GRANDE

## PORCENTAGEM DA POPULAÇÃO VACINADA POR CICLOS ETÁRIOS NA REGIÃO 21

**CRIANÇAS\***

\*DE 5 A 11 ANOS

**ADOLESCENTES\*\***

\*\*DE 12 A 17 ANOS

**ADULTOS\*\*\***

\*\*\*18 ANOS OU MAIS

1º DOSE

54,6%

85,8%

93,4%

ESQUEMA VACINAL PRIMÁRIO (2º DOSE)

28%

69,9%

88,2%

ESQUEMA VACINAL SECUNDÁRIO (3º DOSE)

-

-

55,2%

# BOLETIM EPIDEMIOLÓGICO SEMANAL

## COVID-19: Doença Causada pelo coronavírus SARS-CoV-2

Semana Epidemiológica 19 – 08/05 até 14/05 de 2022

### CENÁRIO DA COVID-19 EM RIO GRANDE

#### PORCENTAGEM DA POPULAÇÃO VACINADA POR CICLOS ETÁRIOS EM RIO GRANDE

**CRIANÇAS\***

\*DE 5 A 11 ANOS

**ADOLESCENTES\*\***

\*\*DE 12 A 17 ANOS

**ADULTOS\*\*\***

\*\*\*18 ANOS OU MAIS

#### POPULAÇÃO ESTIMADA

18.730

16.770

162.577

#### 1º DOSE

77,1%

88,9%

92,58%

#### ESQUEMA VACINAL PRIMÁRIO (2º DOSE)

47,1%

73,6%

92,35%

#### ESQUEMA VACINAL SECUNDÁRIO (3º DOSE)

-

2,2%

67,1%

# BOLETIM EPIDEMIOLÓGICO SEMANAL

## COVID-19: Doença Causada pelo coronavírus SARS-CoV-2

Semana Epidemiológica 19 – 08/05 até 14/05 de 2022

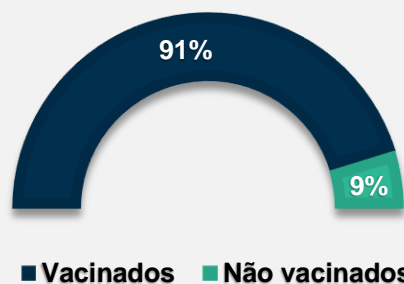
# CENÁRIO DA COVID-19 EM RIO GRANDE

## PORCENTAGEM DA POPULAÇÃO VACINADA EM RIO GRANDE\*

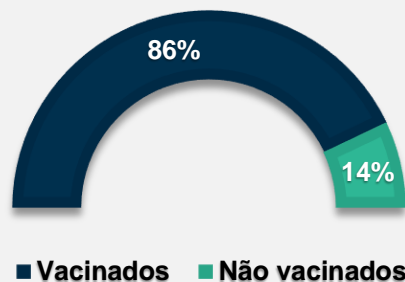
**\*OBSERVAÇÃO**

Este índice leva em consideração a população vacinável do município, acima de 5 anos (198.077 habitantes)

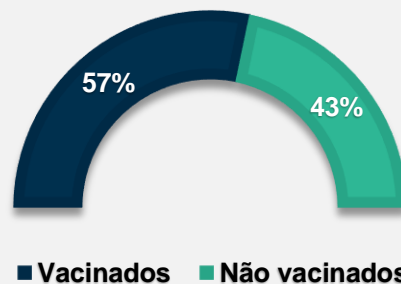
1º DOSE



ESQUEMA VACINAL  
PRIMÁRIO (2º DOSE)



ESQUEMA VACINAL  
COMPLETO (3º DOSE)



SECRETARIA DE MUNICÍPIO DA SAÚDE  
Superintendência de Vigilância em Saúde



Prefeitura Municipal  
do RIO GRANDE



INSTITUTO  
FEDERAL  
Rio Grande  
do Sul

Programa  
GeoSaúde





# BOLETIM EPIDEMIOLÓGICO SEMANAL

## COVID-19: Doença Causada pelo coronavírus SARS-CoV-2

Semana Epidemiológica 19 – 08/05 até 14/05 de 2022

# CENÁRIO DA COVID-19 EM RIO GRANDE

## PERFIL EPIDEMIOLÓGICO DOS PACIENTES INTERNADOS EM RELAÇÃO A SITUAÇÃO VACINAL \*

### HOSPITAL UNIVERSITÁRIO - FURG

ADULTOS

PEDIÁTRICOS

TOTAL

06

03

1º DOSE

00

00

ESQUEMA VACINAL PRIMÁRIO (2º DOSE)

03

00

ESQUEMA VACINAL COMPLETO (3º DOSE)

01

00

NÃO VACINADOS

01

00

SEM INFORMAÇÕES

01\*\*

00

\* OBSERVAÇÃO

\* Pacientes positivados ou suspeitos.

O pacientes de outros municípios.

\*\* OBSERVAÇÃO

25

SECRETARIA DE MUNICÍPIO DA SAÚDE  
Superintendência de Vigilância em Saúde




Prefeitura Municipal  
do RIO GRANDE



INSTITUTO  
FEDERAL  
Rio Grande  
do Sul

Programa  
GeoSaúde



# BOLETIM EPIDEMIOLÓGICO SEMANAL

## COVID-19: Doença Causada pelo coronavírus SARS-CoV-2

Semana Epidemiológica 19 – 08/05 até 14/05 de 2022

# CENÁRIO DA COVID-19 EM RIO GRANDE

## PERFIL EPIDEMIOLÓGICO DOS PACIENTES INTERNADOS EM RELAÇÃO A SITUAÇÃO VACINAL \*

### HOSPITAL SANTA CASA

ADULTOS

PEDIÁTRICOS

TOTAL

03

00

1º DOSE

00

00

ESQUEMA VACINAL PRIMÁRIO (2º DOSE)

00

00

ESQUEMA VACINAL COMPLETO (3º DOSE)

02

00

NÃO VACINADOS

01

00

SEM INFORMAÇÕES

00\*\*

00

\* OBSERVAÇÃO

Pacientes positivados ou suspeitos.

0 pacientes de outros municípios.

\*\* OBSERVAÇÃO

26

SECRETARIA DE MUNICÍPIO DA SAÚDE  
Superintendência de Vigilância em Saúde



Prefeitura Municipal  
do RIO GRANDE



INSTITUTO  
FEDERAL  
Rio Grande  
do Sul

Programa  
GeoSaúde



# BOLETIM EPIDEMIOLÓGICO SEMANAL

## COVID-19: Doença Causada pelo coronavírus SARS-CoV-2

Semana Epidemiológica 19 – 08/05 até 14/05 de 2022

# CENÁRIO DA COVID-19

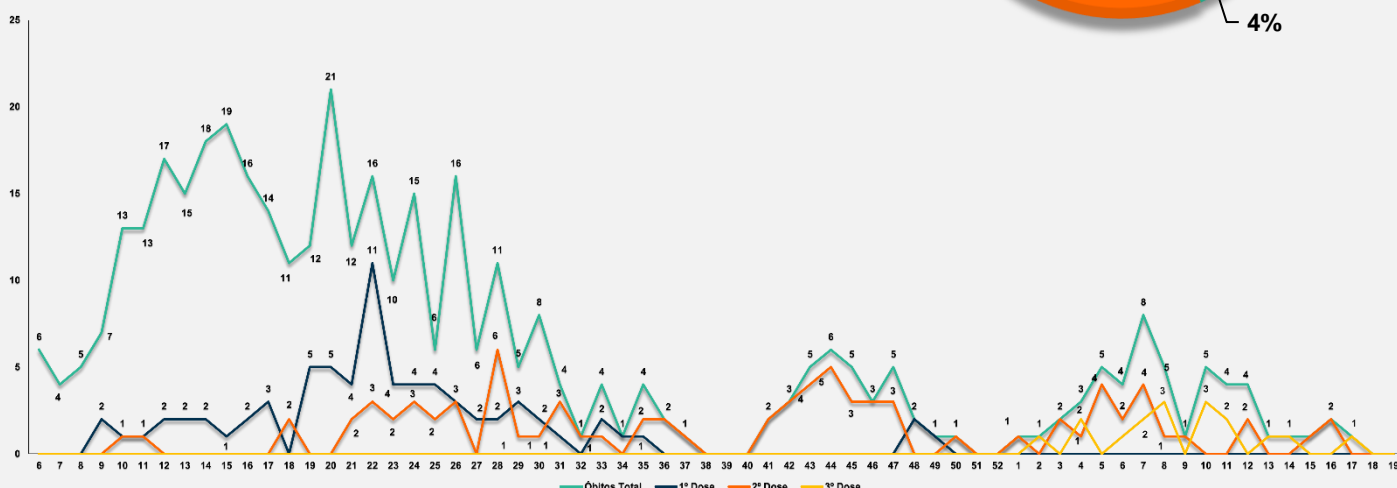
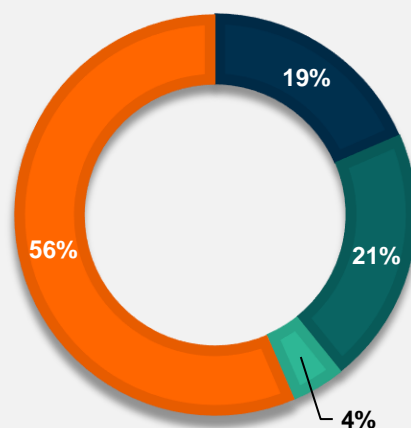
## EM RIO GRANDE

### LEVANTAMENTO DE ÓBITOS DESDE O INÍCIO DA VACINAÇÃO (19/01/2021)

TOTAL DE ÓBITOS NO PERÍODO

395

- 1º Dose
- Esquema vacinal primário
- Esquema vacinal completo
- Não vacinados



# BOLETIM EPIDEMIOLÓGICO SEMANAL

## COVID-19: Doença Causada pelo coronavírus SARS-CoV-2

Semana Epidemiológica 19 – 08/05 até 14/05 de 2022

# CENÁRIO DA COVID-19 EM RIO GRANDE

## INFORMAÇÕES SOBRE TESTES DE COVID-19

NÚMERO TOTAL DE TESTES REALIZADOS NA SEMANA

464

RT-PCR

67

TR ANTÍGENO

397

NÚMERO TOTAL DE TESTES REALIZADOS NO MUNICÍPIO

105.906

TOTAL RT-PCR

47.327

TOTAL TR ANTÍGENO

31.399

DÚVIDAS? ENTRE EM CONTATO:

VIGILÂNCIA EM SAÚDE

Rua Major Carlos Pinto, 551; Rio Grande – RS

Fone: (53) 3231.3456 (53) 3233.7265

(53) 3233.7287

E-mail: [vigiepid@riogrande.rs.gov.br](mailto:vigiepid@riogrande.rs.gov.br)

DENÚNCIAS? LIGUE:

VIGILÂNCIA SANITÁRIA

Fone: (53) 3233.8463

Todos os dias das 7h30 às 19h00

SECRETARIA DE MUNICÍPIO DA SAÚDE  
Superintendência de Vigilância em Saúde



Prefeitura Municipal  
do RIO GRANDE



Programa  
**GeoSaúde**

